



Công ty TNHH Kiểm Toán AFC Việt Nam
AFC Vietnam Auditing Co., Ltd.
Thành viên tập đoàn PKF Quốc tế
Member firm of PKF International

BẢN SAO

PKF
Accountants &
business advisers

**CÔNG TY CỔ PHẦN VẬT LIỆU XÂY DỰNG
VÀ CHẤT ĐỐT ĐỒNG NAI**

**Báo cáo tài chính đã được kiểm toán
cho năm tài chính kết thúc ngày 31 tháng 12 năm 2021**

**CÔNG TY CỔ
PHẦN VẬT LIỆU
XÂY DỰNG VÀ
CHẤT ĐỐT
ĐỒNG NAI**

Digitally signed by CÔNG TY
CỔ PHẦN VẬT LIỆU XÂY
DỤNG VÀ CHẤT ĐỐT ĐỒNG
NAI
DN:
0.9.2342.19200300100101=M
ST:3600661303, cn=CÔNG TY
CỔ PHẦN VẬT LIỆU XÂY
DỤNG VÀ CHẤT ĐỐT ĐỒNG
NAI, st=Đồng Nai, c=VN
Date: 2022.03.01 14:55:
+07'00'

TRẦN PHƯƠNG QUYẾT THẮNG
CHỨNG THỰC BẢN SAO ĐÚNG VỚI BẢN CHÍNH
Số chứng thực 2915. Quyền số..... -SCT/BS



14-07-2022

www.pkf.afcvietnam.vn

PHÓ CHỦ TỊCH
Trần Quốc Bình

MỤC LỤC

	Trang
BÁO CÁO CỦA HỘI ĐỒNG QUẢN TRỊ	1 – 4
BÁO CÁO KIỂM TOÁN ĐỘC LẬP	5 – 6
BÁO CÁO TÀI CHÍNH ĐÃ ĐƯỢC KIỂM TOÁN	
Bảng cân đối kế toán	7 – 10
Báo cáo kết quả hoạt động kinh doanh	11
Báo cáo lưu chuyển tiền tệ	12 – 13
Thuyết minh báo cáo tài chính	14 – 39

BÁO CÁO CỦA HỘI ĐỒNG QUẢN TRỊ

Hội đồng Quản trị Công ty Cổ phần Vật liệu Xây dựng và Chất đốt Đồng Nai (sau đây gọi tắt là "Công ty") hân hạnh đề trình báo cáo này cùng với Báo cáo tài chính đã được kiểm toán của Công ty cho năm tài chính kết thúc ngày 31 tháng 12 năm 2021.

1. Thông tin chung

Công ty Cổ phần Vật liệu Xây dựng và Chất đốt Đồng Nai là doanh nghiệp được cổ phần hóa từ doanh nghiệp nhà nước theo Quyết định số 2863/2003/QĐ.CT.UBT ngày 05 tháng 09 năm 2003 do Ủy ban Nhân dân tỉnh Đồng Nai cấp. Công ty hoạt động theo Giấy chứng nhận đăng ký doanh nghiệp cổ phần số 4703000089 (số mới là 3600661303) do Sở Kế hoạch và Đầu tư tỉnh Đồng Nai cấp lần đầu ngày 06 tháng 01 năm 2004 và đăng ký thay đổi lần thứ 18 ngày 02 tháng 06 năm 2021.

Vốn điều lệ của Công ty tại thời điểm 31/12/2021 và 01/01/2021 là 41.596.000.000 VND, tương đương với 4.159.600 cổ phần với mệnh giá 10.000 VND/cổ phần.

Cổ phiếu của Công ty được giao dịch trên sàn chứng khoán Upcom tại Sở Giao dịch Chứng khoán Hà Nội với mã chứng khoán là BMF và ngày giao dịch đầu tiên là ngày 16 tháng 04 năm 2018.

Theo Giấy chứng nhận đăng ký doanh nghiệp, ngành nghề kinh doanh của Công ty là:

- Bán lẻ nhiên liệu động cơ trong các cửa hàng chuyên doanh. Chi tiết: Xăng, dầu, nhớt, các chất bôi trơn (chỉ hoạt động khi có đủ điều kiện kinh doanh theo quy định của pháp luật);
- Nhà hàng và các dịch vụ ăn uống phục vụ lưu động. Chi tiết: Nhà hàng, quán ăn, hàng ăn uống (không bao gồm kinh doanh quán bar và các dịch vụ giải khát có kèm khiêu vũ) (chỉ hoạt động khi cơ quan có thẩm quyền chấp thuận và có đủ điều kiện kinh doanh theo quy định của pháp luật);
- Đại lý ô tô và xe có động cơ khác. Chi tiết: Đại lý ô tô con (loại 12 chỗ ngồi trở xuống);
- Bán buôn nông, lâm sản nguyên liệu (trừ gỗ, tre, nứa) và động vật sống. Chi tiết: Bán buôn nông sản (thực hiện theo Quyết định số 62/2013/QĐ-TTg ngày 25/10/2013 của Thủ tướng Chính phủ);
- Bán lẻ hàng hóa khác mới trong các cửa hàng chuyên doanh. Chi tiết: Khí dầu mỏ hoá lỏng, chất đốt (chỉ hoạt động khi có đủ điều kiện kinh doanh theo quy định của pháp luật);
- Bán buôn vật liệu, thiết bị lắp đặt khác trong xây dựng. Chi tiết: Bán buôn vật liệu xây dựng;
- Sản xuất vật liệu xây dựng từ đất sét (không sản xuất tại trụ sở, chỉ hoạt động khi cơ quan có thẩm quyền chấp thuận về địa điểm và có đủ điều kiện kinh doanh theo quy định của pháp luật);
- Khai thác đá, cát, sỏi, đất sét. Chi tiết: Khai thác đá (chỉ hoạt động khi có đủ điều kiện kinh doanh theo quy định của pháp luật);
- Bán phụ tùng và các bộ phận phụ trợ của ô tô và xe có động cơ khác;
- Bán buôn đồ dùng khác cho gia đình. Chi tiết: Đồ điện gia dụng, đèn và bộ đèn điện;
- Kinh doanh bất động sản, quyền sử dụng đất thuộc chủ sở hữu, chủ sử dụng hoặc đi thuê (chỉ hoạt động khi có đủ điều kiện kinh doanh theo quy định của pháp luật);
- Bảo dưỡng, sửa chữa ô tô và xe có động cơ khác (chỉ hoạt động khi có đủ điều kiện kinh doanh theo quy định của pháp luật);
- Bán lẻ đồ ngũ kim, sơn, kính và thiết bị lắp đặt khác trong xây dựng trong các cửa hàng chuyên doanh. Chi tiết: Bán lẻ vật liệu xây dựng;
- Bán buôn nhiên liệu rắn, lỏng, khí và các sản phẩm liên quan. Chi tiết: Xăng, dầu, nhớt, khí dầu mỏ hoá lỏng và các chất bôi trơn (chỉ hoạt động khi có đủ điều kiện kinh doanh theo quy định của pháp luật);
- Trồng cây lâu năm khác. Chi tiết: Trồng cây công nghiệp (không hoạt động tại trụ sở).

Trong năm, hoạt động chính của Công ty là bán lẻ xăng, dầu, nhớt, các chất bôi trơn và khí dầu mỏ hoá lỏng, chất đốt.

Trụ sở chính của Công ty đặt tại 255B Phạm Văn Thuận, Phường Tân Mai, TP. Biên Hòa, tỉnh Đồng Nai.

BÁO CÁO CỦA HỘI ĐỒNG QUẢN TRỊ

Ngoài ra, Công ty có các đơn vị trực thuộc như sau:

STT	Tên đơn vị	Địa chỉ
1	Cửa hàng Xăng dầu Hưng Nghĩa - Chi nhánh Công ty Cổ phần Vật liệu Xây dựng và Chất đốt Đồng Nai	Số 1, Ấp Hưng Nghĩa, Quốc lộ 1A, Xã Hưng Lộc, Huyện Thống Nhất, Tỉnh Đồng Nai, Việt Nam
2	Cửa hàng Xăng dầu Núi Le - Chi nhánh Công ty Cổ phần Vật liệu Xây dựng và Chất đốt Đồng Nai	Ấp 4, Quốc lộ 1A, Xã Xuân Tâm, Huyện Xuân Lộc, Tỉnh Đồng Nai, Việt Nam
3	Cửa hàng Xăng dầu Long Phước - Chi nhánh Công ty Cổ phần Vật liệu Xây dựng và Chất đốt Đồng Nai	Quốc lộ 51, Ấp Đất Mới, Xã Long Phước, Huyện Long Thành, Tỉnh Đồng Nai, Việt Nam
4	Cửa hàng Xăng dầu Dầu Giây - Chi nhánh Công ty Cổ phần Vật liệu Xây dựng và Chất đốt Đồng Nai	Ngã 3 Dầu Giây, Quốc lộ 1A, Xã Xuân Thạnh, Huyện Thống Nhất, Tỉnh Đồng Nai, Việt Nam
5	Cửa hàng Xăng dầu Trắng Bom - Chi nhánh Công ty Cổ phần Vật liệu Xây dựng và Chất đốt Đồng Nai	Quốc lộ 1, Khu phố 3, Thị Trấn Trắng Bom, Huyện Trắng Bom, Tỉnh Đồng Nai, Việt Nam
6	Cửa hàng Xăng dầu Số 2 - Chi nhánh Công ty Cổ phần Vật liệu Xây dựng và Chất đốt Đồng Nai	Số 219 Phạm Văn Thuận, Phường Tân Tiến, Thành phố Biên Hoà, Tỉnh Đồng Nai, Việt Nam
7	Cửa hàng Xăng dầu Tân Biên - Chi nhánh Công ty Cổ phần Vật liệu Xây dựng và Chất đốt Đồng Nai	Số 474/8, KP 5B, Ngã 3 Cầu Sập, Xa lộ Hà Nội, Phường Tân Biên, Thành phố Biên Hoà, Tỉnh Đồng Nai, Việt Nam
8	Cửa hàng Xăng dầu An Bình - Chi nhánh Công ty Cổ phần Vật liệu Xây dựng và Chất đốt Đồng Nai	Số 1A, KP 10, Xa lộ Hà Nội, Phường An Bình, Thành phố Biên Hoà, Tỉnh Đồng Nai, Việt Nam
9	Cửa hàng Xăng dầu Phú Bình - Chi nhánh Công ty Cổ phần Vật liệu Xây dựng và Chất đốt Đồng Nai	Km 135, Quốc lộ 20, Xã Phú Bình, Huyện Tân Phú, Tỉnh Đồng Nai, Việt Nam
10	Trạm Xăng dầu Trắng Dài II - Chi nhánh Công ty Cổ phần Vật liệu Xây dựng và Chất đốt Đồng Nai	Số 36, KP.3, Tổ 10, Đường Bùi Trọng Nghĩa, Phường Trắng Dài, Thành phố Biên Hoà, Tỉnh Đồng Nai, Việt Nam
11	Văn phòng đại diện tại Thành phố Hồ Chí Minh - Công ty Cổ phần Vật liệu Xây dựng và Chất Đốt Đồng Nai	Căn hộ số 3.35, Tầng 3, Tòa nhà chung cư Sunrise City North, số 27 Nguyễn Hữu Thọ, Phường Tân Phong, Quận 7, Thành phố Hồ Chí Minh, Việt Nam

2. Các thành viên của Hội đồng Quản trị, Ban kiểm soát và Ban Giám đốc

Các thành viên của Hội đồng Quản trị, Ban kiểm soát và Ban Giám đốc trong năm tài chính kết thúc ngày 31 tháng 12 năm 2021 và cho đến ngày lập báo cáo này bao gồm:

Hội đồng Quản trị:

Họ tên	Chức vụ	
Bà Nguyễn Thanh Hoa	Chủ tịch Hội đồng Quản trị	Bổ nhiệm ngày 28/06/2021
Ông Nguyễn Văn Chi	Chủ tịch Hội đồng Quản trị	Miễn nhiệm ngày 28/06/2021
Ông Phạm Văn Nam	Thành viên	
Ông Nguyễn Võ Trường Sơn	Thành viên	Miễn nhiệm ngày 20/05/2021
Ông Lê Minh Khuê	Thành viên	
Ông Vũ Hoàng Huỳnh	Thành viên	Bổ nhiệm ngày 20/05/2021

BÁO CÁO CỦA HỘI ĐỒNG QUẢN TRỊ

Ban kiểm soát:

Họ tên	Chức vụ
Bà Vũ Thị Mai Phương	Trưởng ban
Bà Nguyễn Thị Thắm	Thành viên
Bà Trần Thị Ngọc Anh	Thành viên

Ban Giám đốc:

Họ tên	Chức vụ	
Ông Vũ Hoàng Huỳnh	Giám đốc	Bổ nhiệm ngày 20/05/2021
Ông Nguyễn Văn Chi	Phó Giám đốc	Miễn nhiệm ngày 04/06/2021
Bà Nguyễn Thị Kim Oanh	Phó Giám đốc	
Bà Nguyễn Thanh Hoa	Phó Giám đốc	

Người đại diện theo pháp luật

Người đại diện theo pháp luật của Công ty trong năm tài chính kết thúc ngày 31 tháng 12 năm 2021 và cho đến ngày lập báo cáo này như sau:

Họ tên	Quốc tịch	Chức vụ
Ông Vũ Hoàng Huỳnh	Việt Nam	Giám đốc

3. Đánh giá tình hình kinh doanh

Kết quả hoạt động kinh doanh của Công ty cho năm tài chính kết thúc ngày 31 tháng 12 năm 2021 và tình hình tài chính vào cùng ngày này được thể hiện trong Báo cáo tài chính đính kèm.

4. Các sự kiện phát sinh sau ngày kết thúc năm tài chính

Không có sự kiện quan trọng nào xảy ra kể từ ngày Kết thúc năm tài chính đưa đến yêu cầu phải điều chỉnh hoặc công bố trong thuyết minh Báo cáo tài chính.

5. Kiểm toán viên

Công ty TNHH Kiểm toán AFC Việt Nam được chỉ định kiểm toán báo cáo tài chính của Công ty cho năm tài chính kết thúc ngày 31 tháng 12 năm 2021.

6. Công bố trách nhiệm của Ban Giám đốc đối với Báo cáo tài chính

Ban Giám đốc chịu trách nhiệm lập Báo cáo tài chính để phản ánh trung thực và hợp lý tình hình tài chính, kết quả hoạt động kinh doanh và lưu chuyển tiền tệ của Công ty trong năm tài chính kết thúc ngày 31 tháng 12 năm 2021. Trong việc lập Báo cáo tài chính này, Ban Giám đốc phải:

- Chọn lựa các chính sách kế toán thích hợp và áp dụng các chính sách này một cách nhất quán.
- Thực hiện các xét đoán và các ước tính một cách hợp lý và thận trọng.
- Nêu rõ các chuẩn mực kế toán áp dụng cho Công ty có được tuân thủ hay không và tất cả các sai lệch trọng yếu đã được trình bày và giải thích trong Báo cáo tài chính.
- Lập Báo cáo tài chính trên cơ sở hoạt động liên tục trừ trường hợp không thể cho rằng Công ty sẽ tiếp tục hoạt động liên tục.
- Thiết lập và thực hiện hệ thống kiểm soát nội bộ một cách hữu hiệu nhằm hạn chế rủi ro có sai sót trọng yếu do gian lận hoặc nhầm lẫn trong việc lập và trình bày Báo cáo tài chính.


BÁO CÁO CỦA HỘI ĐỒNG QUẢN TRỊ

Ban Giám đốc đảm bảo các sổ kế toán có liên quan được lưu giữ đầy đủ để phản ánh tình hình tài chính, tình hình hoạt động của Công ty với mức độ chính xác hợp lý tại bất kỳ thời điểm nào và các sổ kế toán tuân thủ chế độ kế toán áp dụng. Ban Giám đốc cũng chịu trách nhiệm quản lý các tài sản của Công ty và do đó đã thực hiện các biện pháp thích hợp để ngăn chặn và phát hiện các hành vi gian lận và các vi phạm khác.

Ban Giám đốc cam kết đã tuân thủ các yêu cầu nêu trên trong việc lập Báo cáo tài chính.

7. Phê duyệt báo cáo tài chính

Hội đồng Quản trị phê duyệt Báo cáo tài chính đính kèm. Báo cáo tài chính đã phản ánh trung thực và hợp lý tình hình tài chính của Công ty tại thời điểm ngày 31 tháng 12 năm 2021, cũng như kết quả hoạt động kinh doanh và các luồng lưu chuyển tiền tệ cho năm tài chính kết thúc ngày 31 tháng 12 năm 2021, phù hợp với các chuẩn mực kế toán, chế độ kế toán doanh nghiệp Việt Nam hiện hành và các quy định pháp lý có liên quan đến việc lập và trình bày Báo cáo tài chính.



NGUYỄN THANH HOA
Chủ tịch Hội đồng Quản trị
Đồng Nai, ngày 03 tháng 03 năm 2022





Công ty TNHH Kiểm Toán AFC Việt Nam
AFC Vietnam Auditing Co., Ltd.

Thành viên tập đoàn PKF Quốc tế
Member firm of PKF International

PKF

Accountants &
business advisers

Số: 232/2022/BCKT-HCM.00914

BÁO CÁO KIỂM TOÁN ĐỘC LẬP

Kính gửi: **Quý Cổ đông, Hội đồng Quản trị và Ban Giám đốc
Công ty Cổ phần Vật liệu Xây dựng và Chất đốt Đồng Nai**

Chúng tôi đã kiểm toán báo cáo tài chính kèm theo của Công ty Cổ phần Vật liệu Xây dựng và Chất đốt Đồng Nai (gọi tắt là "Công ty"), được lập ngày 03 tháng 03 năm 2022, từ trang 7 đến trang 39, bao gồm Bảng cân đối kế toán tại ngày 31 tháng 12 năm 2021, Báo cáo kết quả hoạt động kinh doanh, Báo cáo lưu chuyển tiền tệ cho năm tài chính kết thúc cùng ngày và Bản thuyết minh báo cáo tài chính.

Trách nhiệm của Ban Giám đốc

Ban Giám đốc Công ty chịu trách nhiệm lập và trình bày trung thực và hợp lý báo cáo tài chính của Công ty theo chuẩn mực kế toán, chế độ kế toán doanh nghiệp Việt Nam và các quy định pháp lý có liên quan đến việc lập và trình bày báo cáo tài chính và chịu trách nhiệm về kiểm soát nội bộ mà Ban Giám đốc xác định là cần thiết để đảm bảo cho việc lập và trình bày báo cáo tài chính không có sai sót trọng yếu do gian lận hoặc nhầm lẫn.

Trách nhiệm của Kiểm toán viên

Trách nhiệm của chúng tôi là đưa ra ý kiến về báo cáo tài chính dựa trên kết quả của cuộc kiểm toán. Chúng tôi đã tiến hành kiểm toán theo các chuẩn mực kiểm toán Việt Nam. Các chuẩn mực này yêu cầu chúng tôi tuân thủ chuẩn mực và các quy định về đạo đức nghề nghiệp, lập kế hoạch và thực hiện cuộc kiểm toán để đạt được sự đảm bảo hợp lý về việc liệu báo cáo tài chính của Công ty có còn sai sót trọng yếu hay không.

Công việc kiểm toán bao gồm thực hiện các thủ tục nhằm thu thập các bằng chứng kiểm toán về các số liệu và thuyết minh trên báo cáo tài chính. Các thủ tục kiểm toán được lựa chọn dựa trên xét đoán của kiểm toán viên, bao gồm đánh giá rủi ro có sai sót trọng yếu trong báo cáo tài chính do gian lận hoặc nhầm lẫn. Khi thực hiện đánh giá các rủi ro này, kiểm toán viên đã xem xét kiểm soát nội bộ của Công ty liên quan đến việc lập và trình bày báo cáo tài chính trung thực, hợp lý nhằm thiết kế các thủ tục kiểm toán phù hợp với tình hình thực tế, tuy nhiên không nhằm mục đích đưa ra ý kiến về hiệu quả của kiểm soát nội bộ của Công ty. Công việc kiểm toán cũng bao gồm đánh giá tính thích hợp của các chính sách kế toán được áp dụng và tính hợp lý của các ước tính kế toán của Ban Giám đốc cũng như đánh giá việc trình bày tổng thể báo cáo tài chính.

Chúng tôi tin tưởng rằng các bằng chứng kiểm toán mà chúng tôi đã thu thập được là đầy đủ và thích hợp làm cơ sở cho ý kiến kiểm toán của chúng tôi.

Ý kiến của Kiểm toán viên

Theo ý kiến của chúng tôi, báo cáo tài chính đã phản ánh trung thực và hợp lý, trên các khía cạnh trọng yếu tình hình tài chính của Công ty Cổ phần Vật liệu Xây dựng và Chất đốt Đồng Nai tại ngày 31 tháng 12 năm 2021, cũng như kết quả hoạt động kinh doanh và tình hình lưu chuyển tiền tệ cho năm tài chính kết thúc cùng ngày, phù hợp với chuẩn mực kế toán, chế độ kế toán doanh nghiệp Việt Nam và các quy định pháp lý có liên quan đến việc lập và trình bày báo cáo tài chính.

BÁO CÁO KIỂM TOÁN ĐỘC LẬP (tiếp theo)

Vấn đề cần nhấn mạnh

Không phủ nhận ý kiến trên, chúng tôi muốn lưu ý người đọc đến mục 5.8 của Thuyết minh báo cáo tài chính, Công ty có một khoản công nợ phải thu tiền hàng bị biến thủ bởi ông Nguyễn Xuân Toàn, được phát hiện vào tháng 11 năm 2019. Theo Bản án số 09/2022/HS-ST ngày 13 tháng 01 năm 2022 của Tòa án Nhân dân tỉnh Đồng Nai, số tiền ông Nguyễn Xuân Toàn phải bồi thường cho Công ty là 3.913.807.794 VND. Công ty sẽ tiến hành đánh giá khả năng thu hồi của khoản công nợ phải thu này trong năm tài chính tiếp theo.



NGUYỄN THỊ THANH MINH
Phó Tổng Giám đốc
Số Giấy CN ĐKHN kiểm toán 0068-2018-009-1
CÔNG TY TNHH KIỂM TOÁN AFC VIỆT NAM
Thành phố Hồ Chí Minh, ngày 03 tháng 03 năm 2022

PHẠM THỊ NGỌC LIÊN
Kiểm toán viên
Số Giấy CN ĐKHN kiểm toán 1180-2018-009-1

BẢNG CÂN ĐỐI KẾ TOÁN

Tại ngày 31 tháng 12 năm 2021

CHỈ TIÊU	Mã số	Thuyết minh	31/12/2021 VND	01/01/2021 VND
TÀI SẢN				
A - TÀI SẢN NGẮN HẠN	100		261.272.782.423	156.572.133.129
I. Tiền và các khoản tương đương tiền	110	5.1	24.386.620.113	65.706.224.630
1. Tiền	111		24.386.620.113	65.706.224.630
2. Các khoản tương đương tiền	112		-	-
II. Đầu tư tài chính ngắn hạn	120	5.2	20.000.000.000	-
1. Chứng khoán kinh doanh	121		-	-
2. Dự phòng giảm giá chứng khoán kinh doanh	122		-	-
3. Đầu tư nắm giữ đến ngày đáo hạn	123		20.000.000.000	-
III. Các khoản phải thu ngắn hạn	130		172.783.729.246	74.049.774.336
1. Phải thu ngắn hạn của khách hàng	131	5.3	83.836.671.724	45.041.854.502
2. Trả trước cho người bán ngắn hạn	132	5.4	79.484.592.681	267.749.408
3. Phải thu nội bộ ngắn hạn	133		-	-
4. Phải thu theo tiến độ kế hoạch hợp đồng xây dựng	134		-	-
5. Phải thu về cho vay ngắn hạn	135	5.5	4.000.000.000	23.096.000.000
6. Phải thu ngắn hạn khác	136	5.6	3.439.160.405	2.372.942.205
7. Dự phòng phải thu ngắn hạn khó đòi	137	5.7	(1.890.503.358)	(1.303.947.243)
8. Tài sản thiếu chờ xử lý	139	5.8	3.913.807.794	4.575.175.464
IV. Hàng tồn kho	140	5.9	42.570.412.484	16.026.468.375
1. Hàng tồn kho	141		42.570.412.484	16.026.468.375
2. Dự phòng giảm giá hàng tồn kho	149		-	-
V. Tài sản ngắn hạn khác	150		1.532.020.580	789.665.788
1. Chi phí trả trước ngắn hạn	151	5.10	488.943.420	340.790.273
2. Thuế GTGT được khấu trừ	152		1.043.077.160	364.897.745
3. Thuế và các khoản khác phải thu Nhà nước	153	5.16	-	83.977.770
4. Giao dịch mua bán lại trái phiếu Chính phủ	154		-	-
5. Tài sản ngắn hạn khác	155		-	-

BẢNG CÂN ĐỐI KẾ TOÁN

Tại ngày 31 tháng 12 năm 2021

CHỈ TIÊU	Mã số	Thuyết minh	31/12/2021 VND	01/01/2021 VND
B - TÀI SẢN DÀI HẠN	200		25.776.944.032	23.856.556.889
I. Các khoản phải thu dài hạn	210		671.890.000	1.298.190.000
1. Phải thu dài hạn của khách hàng	211		-	-
2. Trả trước cho người bán dài hạn	212	5.4	125.000.000	875.000.000
2. Vốn kinh doanh ở đơn vị trực thuộc	213		-	-
4. Phải thu nội bộ dài hạn	214		-	-
5. Phải thu về cho vay dài hạn	215		-	-
6. Phải thu dài hạn khác	216	5.6	546.890.000	423.190.000
7. Dự phòng phải thu dài hạn khó đòi	219		-	-
II. Tài sản cố định	220		21.937.668.342	18.659.027.381
1. Tài sản cố định hữu hình	221	5.11	10.423.722.427	7.001.614.326
- Nguyên giá	222		31.180.905.765	26.129.837.584
- Giá trị hao mòn lũy kế	223		(20.757.183.338)	(19.128.223.258)
2. Tài sản cố định thuê tài chính	224		-	-
- Nguyên giá	225		-	-
- Giá trị hao mòn lũy kế	226		-	-
3. Tài sản cố định vô hình	227	5.12	11.513.945.915	11.657.413.055
- Nguyên giá	228		12.677.677.564	12.677.677.564
- Giá trị hao mòn lũy kế	229		(1.163.731.649)	(1.020.264.509)
III. Bất động sản đầu tư	230		-	-
- Nguyên giá	231		-	-
- Giá trị hao mòn lũy kế	232		-	-
IV. Tài sản dở dang dài hạn	240		70.610.000	132.000.000
1. Chi phí sản xuất, kinh doanh dở dang dài hạn	241		-	-
2. Chi phí xây dựng cơ bản dở dang	242	5.13	70.610.000	132.000.000
V. Đầu tư tài chính dài hạn	250	5.2	1.100.000.000	1.100.000.000
1. Đầu tư vào công ty con	251		-	-
2. Đầu tư vào công ty liên doanh, liên kết	252		1.100.000.000	1.100.000.000
3. Đầu tư góp vốn vào đơn vị khác	253		-	-
4. Dự phòng đầu tư tài chính dài hạn	254		-	-
5. Đầu tư nắm giữ đến ngày đáo hạn	255		-	-
VI. Tài sản dài hạn khác	260		1.996.775.690	2.667.339.508
1. Chi phí trả trước dài hạn	261	5.10	1.996.775.690	2.585.521.326
2. Tài sản thuê thu nhập hoãn lại	262		-	81.818.182
3. Thiết bị, vật tư, phụ tùng thay thế dài hạn	263		-	-
4. Tài sản dài hạn khác	268		-	-
TỔNG CỘNG TÀI SẢN	270		287.049.726.455	180.428.690.018

BẢNG CÂN ĐỐI KẾ TOÁN

Tại ngày 31 tháng 12 năm 2021

CHỈ TIÊU	Mã số	Thuyết minh	31/12/2021 VND	01/01/2021 VND
NGUỒN VỐN				
C - NỢ PHẢI TRẢ	300		136.180.151.985	48.797.468.372
I. Nợ ngắn hạn	310		134.494.652.743	47.396.781.705
1. Phải trả người bán ngắn hạn	311	5.14	2.359.874.674	2.188.686.300
2. Người mua trả tiền trước ngắn hạn	312	5.15	1.875.594.470	62.642.485
3. Thuế và các khoản phải nộp Nhà nước	313	5.16	354.817.434	1.133.267.710
4. Phải trả người lao động	314		2.793.105.581	1.465.784.048
5. Chi phí phải trả ngắn hạn	315	5.17	555.193.728	551.309.999
6. Phải trả nội bộ ngắn hạn	316		-	-
7. Phải trả theo tiến độ kế hoạch hợp đồng xây dựng	317		-	-
8. Doanh thu chưa thực hiện ngắn hạn	318		-	-
9. Phải trả ngắn hạn khác	319	5.18	2.872.429.361	1.786.983.668
10. Vay và nợ thuê tài chính ngắn hạn	320	5.19	123.530.000.000	39.384.470.000
11. Dự phòng phải trả ngắn hạn	321		-	-
12. Quỹ khen thưởng, phúc lợi	322	5.20	153.637.495	823.637.495
13. Quỹ bình ổn giá	323		-	-
14. Giao dịch mua bán lại trái phiếu Chính phủ	324		-	-
II. Nợ dài hạn	330		1.685.499.242	1.400.686.667
1. Phải trả người bán dài hạn	331		-	-
2. Người mua trả tiền trước dài hạn	332		-	-
3. Chi phí phải trả dài hạn	333		-	-
4. Phải trả nội bộ về vốn kinh doanh	334		-	-
5. Phải trả nội bộ dài hạn	335		-	-
6. Doanh thu chưa thực hiện dài hạn	336		-	-
7. Phải trả dài hạn khác	337	5.18	1.685.499.242	1.400.686.667
8. Vay và nợ thuê tài chính dài hạn	338		-	-
9. Trái phiếu chuyển đổi	339		-	-
10. Cổ phiếu ưu đãi	340		-	-
11. Thuế thu nhập hoãn lại phải trả	341		-	-
12. Dự phòng phải trả dài hạn	342		-	-
13. Quỹ phát triển khoa học và công nghệ	343		-	-

BẢNG CÂN ĐỐI KẾ TOÁN

Tại ngày 31 tháng 12 năm 2021

CHỈ TIÊU	Mã số	Thuyết minh	31/12/2021 VND	01/01/2021 VND
D - VỐN CHỦ SỞ HỮU	400		150.869.574.470	131.631.221.646
I. Vốn chủ sở hữu	410	5.21	150.869.574.470	131.631.221.646
1. Vốn góp của chủ sở hữu	411		41.596.000.000	41.596.000.000
- Cổ phiếu phổ thông có quyền biểu quyết	411a		41.596.000.000	41.596.000.000
- Cổ phiếu ưu đãi	411b		-	-
2. Thặng dư vốn cổ phần	412		20.594.900.000	20.594.900.000
3. Quyền chọn chuyển đổi trái phiếu	413		-	-
4. Vốn khác của chủ sở hữu	414		-	-
5. Cổ phiếu quỹ (*)	415		-	-
6. Chênh lệch đánh giá lại tài sản	416		-	-
7. Chênh lệch tỷ giá hối đoái	417		-	-
8. Quỹ đầu tư phát triển	418		12.323.598.766	12.323.598.766
9. Quỹ hỗ trợ sắp xếp doanh nghiệp	419		-	-
10. Quỹ khác thuộc vốn chủ sở hữu	420		-	-
11. Lợi nhuận sau thuế chưa phân phối	421		76.355.075.704	57.116.722.880
- Lợi nhuận sau thuế chưa phân phối lũy kể kỳ trước	421a		57.116.722.880	39.904.862.180
- Lợi nhuận sau thuế chưa phân phối kỳ này	421b		19.238.352.824	17.211.860.700
12. Nguồn vốn đầu tư XDCB	422		-	-
II. Nguồn kinh phí và quỹ khác	430		-	-
1. Nguồn kinh phí	431		-	-
2. Nguồn kinh phí đã hình thành TSCĐ	432		-	-
TỔNG CỘNG NGUỒN VỐN	440		287.049.726.455	180.428.690.018

MAI VĂN QUÝ
Người lập biểu

BÙI THỊ NGỌC DIỄM
Kế toán trưởng




VŨ HOÀNG HUYNH
Giám đốc


Đồng Nai, ngày 03 tháng 03 năm 2022

BÁO CÁO KẾT QUẢ HOẠT ĐỘNG KINH DOANH

Cho năm tài chính kết thúc ngày 31 tháng 12 năm 2021


CHỈ TIÊU	Mã số	Thuyết minh	Năm 2021 VND	Năm 2020 VND
1. Doanh thu bán hàng và cung cấp dịch vụ	01		2.658.744.276.682	1.031.815.235.041
2. Các khoản giảm trừ doanh thu	02		18.765.411	10.331.640
3. Doanh thu thuần về bán hàng và cung cấp dịch vụ (10= 01-02)	10	6.1	2.658.725.511.271	1.031.804.903.401
4. Giá vốn hàng bán	11	6.2	2.588.964.160.969	977.769.245.399
5. Lợi nhuận gộp về bán hàng và cung cấp dịch vụ (20=10 - 11)	20		69.761.350.302	54.035.658.002
6. Doanh thu hoạt động tài chính	21	6.3	922.293.234	2.171.848.146
7. Chi phí tài chính	22	6.4	3.127.672.616	1.880.331.198
- Trong đó: Chi phí lãi vay	23		3.127.672.616	1.880.331.198
8. Chi phí bán hàng	25	6.5	27.238.887.366	20.425.335.786
9. Chi phí quản lý doanh nghiệp	26	6.6	15.358.134.955	12.169.386.660
10. Lợi nhuận thuần từ hoạt động kinh doanh {30 = 20 + (21 - 22) - (25 + 26)}	30		24.958.948.599	21.732.452.504
11. Thu nhập khác	31	6.7	311.825.090	678.419.540
12. Chi phí khác	32	6.8	759.369.460	731.027.837
13. Lợi nhuận khác (40 = 31 - 32)	40		(447.544.370)	(52.608.297)
14. Tổng lợi nhuận kế toán trước thuế (50 = 30 + 40)	50		24.511.404.229	21.679.844.207
15. Chi phí thuế thu nhập doanh nghiệp hiện hành	51	5.16	5.191.233.223	4.549.801.689
16. Chi phí thuế thu nhập doanh nghiệp hoãn lại	52		81.818.182	(81.818.182)
17. Lợi nhuận sau thuế thu nhập doanh nghiệp (60=50 - 51 - 52)	60		19.238.352.824	17.211.860.700
18. Lãi cơ bản trên cổ phiếu	70	6.9	4.625	4.138


MAI VĂN QUÝ
Người lập biểu


BÙI THỊ NGỌC DIỄM
Kế toán trưởng


VŨ HOÀNG HUYNH
Giám đốc

Đồng Nai, ngày 03 tháng 03 năm 2022



BÁO CÁO LƯU CHUYỂN TIỀN TỆ (Theo phương pháp gián tiếp)

Cho năm tài chính kết thúc ngày 31 tháng 12 năm 2021

CHỈ TIÊU	Mã số	Năm 2021 VND	Năm 2020 VND
I. LƯU CHUYỂN TIỀN TỪ HOẠT ĐỘNG KINH DOANH			
1. Lợi nhuận trước thuế	01	24.511.404.229	21.679.844.207
2. Điều chỉnh cho các khoản			
Khấu hao tài sản cố định và BĐSĐT	02	1.772.427.220	1.738.079.574
Các khoản dự phòng	03	586.556.115	473.897.846
(Lãi)/lỗ chênh lệch tỷ giá hối đoái do đánh giá lại các khoản mục tiền tệ có gốc ngoại tệ	04	-	-
(Lãi)/lỗ từ hoạt động đầu tư	05	(922.293.234)	(2.180.939.055)
Chi phí lãi vay	06	3.127.672.616	1.880.331.198
Các khoản điều chỉnh khác	07	-	-
3. Lợi nhuận từ hoạt động kinh doanh trước thay đổi vốn lưu động	08	29.075.766.946	23.591.213.770
(Tăng)/giảm các khoản phải thu	09	(118.193.837.328)	28.702.020.799
(Tăng)/giảm hàng tồn kho	10	(26.543.944.109)	8.828.414.099
Tăng/(giảm) các khoản phải trả (Không kể lãi vay phải trả, thuế TNDN phải nộp)	11	4.474.411.070	1.959.188.249
(Tăng)/giảm chi phí trả trước	12	440.592.489	(247.581.178)
(Tăng)/giảm chứng khoán kinh doanh	13	-	-
Tiền lãi vay đã trả	14	(3.005.440.670)	(2.046.020.702)
Thuế thu nhập doanh nghiệp đã nộp	15	(5.819.332.626)	(5.194.625.629)
Tiền thu khác từ hoạt động kinh doanh	16	-	-
Tiền chi khác cho hoạt động kinh doanh	17	(670.000.000)	(32.600.000)
Lưu chuyển tiền thuần từ hoạt động kinh doanh	20	(120.241.784.228)	55.560.009.408
II. LƯU CHUYỂN TIỀN TỪ HOẠT ĐỘNG ĐẦU TƯ			
1. Tiền chi để mua sắm, xây dựng tài sản cố định và các tài sản dài hạn khác	21	(5.051.068.181)	(2.661.830.545)
2. Tiền thu từ thanh lý, nhượng bán TSCĐ và các tài sản dài hạn khác	22	-	9.090.909
3. Tiền chi cho vay, mua các công cụ nợ của đơn vị khác	23	(162.565.000.000)	(157.918.000.000)
4. Tiền thu hồi cho vay, bán lại các công cụ nợ của đơn vị khác	24	161.661.000.000	173.352.000.000
5. Tiền chi đầu tư góp vốn vào đơn vị khác	25	-	-
6. Tiền thu hồi đầu tư góp vốn vào đơn vị khác	26	-	-
7. Tiền thu lãi cho vay, cổ tức và lợi nhuận được chia	27	731.717.892	2.171.848.146
Lưu chuyển tiền thuần từ hoạt động đầu tư	30	(5.223.350.289)	14.953.108.510
III. LƯU CHUYỂN TIỀN TỪ HOẠT ĐỘNG TÀI CHÍNH			
1. Tiền thu từ phát hành cổ phiếu, nhận vốn góp của chủ sở hữu	31	-	-
2. Tiền trả lại vốn góp cho các chủ sở hữu, mua lại cổ phiếu của doanh nghiệp đã phát hành	32	-	-
3. Tiền thu từ đi vay	33	912.886.402.000	387.447.196.000
4. Tiền trả nợ gốc vay	34	(828.740.872.000)	(416.016.895.000)
5. Tiền trả nợ gốc thuê tài chính	35	-	-
6. Cổ tức, lợi nhuận đã trả cho chủ sở hữu	36	-	-
Lưu chuyển tiền thuần từ hoạt động tài chính	40	84.145.530.000	(28.569.699.000)

CÔNG TY CỔ PHẦN VẬT LIỆU XÂY DỰNG VÀ CHẤT ĐÓT ĐỒNG NAI
255B Phạm Văn Thuận, Phường Tân Mai, Thành phố Biên Hòa, tỉnh Đồng Nai


BÁO CÁO LƯU CHUYỂN TIỀN TỆ (Theo phương pháp gián tiếp)

Cho năm tài chính kết thúc ngày 31 tháng 12 năm 2021

CHỈ TIÊU	Mã số	Năm 2021 VND	Năm 2020 VND
LƯU CHUYỂN TIỀN THUẦN TRONG NĂM (50 = 20 + 30 + 40)	50	(41.319.604.517)	41.943.418.918
TIỀN VÀ TƯƠNG ĐƯƠNG TIỀN ĐẦU NĂM	60	65.706.224.630	23.762.805.712
Ảnh hưởng của thay đổi tỷ giá hối đoái quy đổi ngoại tệ	61	-	-
TIỀN VÀ TƯƠNG ĐƯƠNG TIỀN CUỐI NĂM (70 = 50 + 60 + 61)	70	24.386.620.113	65.706.224.630

MAI VĂN QUÝ
Người lập biểu

BÙI THỊ NGỌC DIỄM
Kế toán trưởng



VŨ HOÀNG HUYNH
Giám đốc

Đồng Nai, ngày 03 tháng 03 năm 2022

104
CỔ
T
KIẾN
C V
1-7
1303
CỔ
T
KIẾN
C V
1-7

THUYẾT MINH BÁO CÁO TÀI CHÍNH

Cho năm tài chính kết thúc vào ngày 31 tháng 12 năm 2021

Bản thuyết minh này là một bộ phận không thể tách rời được đọc cùng với các báo cáo tài chính đính kèm.

1. ĐẶC ĐIỂM HOẠT ĐỘNG

1.1 Hình thức sở hữu vốn

Công ty Cổ phần Vật liệu Xây dựng và Chất đốt Đồng Nai ("Công ty") là doanh nghiệp được cổ phần hóa từ doanh nghiệp nhà nước theo Quyết định số 2863/2003/QĐ.CT.UBT ngày 05 tháng 09 năm 2003 do Ủy ban Nhân dân tỉnh Đồng Nai cấp. Công ty hoạt động theo Giấy chứng nhận đăng ký doanh nghiệp cổ phần số 4703000089 (số mới là 3600661303) do Sở Kế hoạch và Đầu tư tỉnh Đồng Nai cấp lần đầu ngày 06 tháng 01 năm 2004 và đăng ký thay đổi lần thứ 18 ngày 02 tháng 06 năm 2021.

Vốn điều lệ của Công ty tại thời điểm 31/12/2021 và 01/01/2021 là 41.596.000.000 VND, tương đương với 4.159.600 cổ phần với mệnh giá 10.000 VND/cổ phần.

Cổ phiếu của Công ty được giao dịch trên sàn chứng khoán Upcom tại Sở Giao dịch Chứng khoán Hà Nội với mã chứng khoán là BMF và ngày giao dịch đầu tiên là ngày 16 tháng 04 năm 2018.

Trụ sở chính của Công ty đặt tại 255B Phạm Văn Thuận, Phường Tân Mai, Thành phố Biên Hòa, tỉnh Đồng Nai.

1.2 Lĩnh vực kinh doanh

Công ty hoạt động trong lĩnh vực thương mại.

1.3 Ngành nghề kinh doanh

Theo Giấy chứng nhận đăng ký doanh nghiệp, ngành nghề kinh doanh của Công ty là:

- Bán lẻ nhiên liệu động cơ trong các cửa hàng chuyên doanh. Chi tiết: Xăng, dầu, nhớt, các chất bôi trơn (chỉ hoạt động khi có đủ điều kiện kinh doanh theo quy định của pháp luật);
- Nhà hàng và các dịch vụ ăn uống phục vụ lưu động. Chi tiết: Nhà hàng, quán ăn, hàng ăn uống (không bao gồm kinh doanh quán bar và các dịch vụ giải khát có kèm khiêu vũ) (chỉ hoạt động khi cơ quan có thẩm quyền chấp thuận và có đủ điều kiện kinh doanh theo quy định của pháp luật);
- Đại lý ô tô và xe có động cơ khác. Chi tiết: Đại lý ô tô con (loại 12 chỗ ngồi trở xuống);
- Bán buôn nông, lâm sản nguyên liệu (trừ gỗ, tre, nứa) và động vật sống. Chi tiết: Bán buôn nông sản (thực hiện theo Quyết định số 62/2013/QĐ-TTg ngày 25/10/2013 của Thủ tướng Chính phủ);
- Bán lẻ hàng hóa khác mới trong các cửa hàng chuyên doanh. Chi tiết: Khí dầu mỏ hoá lỏng, chất đốt (chỉ hoạt động khi có đủ điều kiện kinh doanh theo quy định của pháp luật);
- Bán buôn vật liệu, thiết bị lắp đặt khác trong xây dựng. Chi tiết: Bán buôn vật liệu xây dựng;
- Sản xuất vật liệu xây dựng từ đất sét (không sản xuất tại trụ sở, chỉ hoạt động khi cơ quan có thẩm quyền chấp thuận về địa điểm và có đủ điều kiện kinh doanh theo quy định của pháp luật);
- Khai thác đá, cát, sỏi, đất sét. Chi tiết: Khai thác đá (chỉ hoạt động khi có đủ điều kiện kinh doanh theo quy định của pháp luật);
- Bán phụ tùng và các bộ phận phụ trợ của ô tô và xe có động cơ khác;
- Bán buôn đồ dùng khác cho gia đình. Chi tiết: Đồ điện gia dụng, đèn và bộ đèn điện;
- Kinh doanh bất động sản, quyền sử dụng đất thuộc chủ sở hữu, chủ sử dụng hoặc đi thuê (chỉ hoạt động khi có đủ điều kiện kinh doanh theo quy định của pháp luật);
- Bảo dưỡng, sửa chữa ô tô và xe có động cơ khác (chỉ hoạt động khi có đủ điều kiện kinh doanh theo quy định của pháp luật);
- Bán lẻ đồ ngũ kim, sơn, kính và thiết bị lắp đặt khác trong xây dựng trong các cửa hàng chuyên doanh. Chi tiết: Bán lẻ vật liệu xây dựng;
- Bán buôn nhiên liệu rắn, lỏng, khí và các sản phẩm liên quan. Chi tiết: Xăng, dầu, nhớt, khí dầu mỏ hoá lỏng và các chất bôi trơn (chỉ hoạt động khi có đủ điều kiện kinh doanh theo quy định của pháp luật);
- Trồng cây lâu năm khác. Chi tiết: Trồng cây công nghiệp (không hoạt động tại trụ sở).

THUYẾT MINH BÁO CÁO TÀI CHÍNH

Cho năm tài chính kết thúc vào ngày 31 tháng 12 năm 2021

Bản thuyết minh này là một bộ phận không thể tách rời được đọc cùng với các báo cáo tài chính đính kèm.

Trong năm, hoạt động chính của Công ty là bán lẻ xăng, dầu, nhớt, các chất bôi trơn và khí dầu mỏ hoá lỏng, chất đốt.

1.4 Chu kỳ sản xuất kinh doanh thông thường

Chu kỳ sản xuất kinh doanh thông thường của Công ty không quá 12 tháng.

1.5 Cấu trúc của Công ty

Công ty liên kết

Công ty có 1 công ty liên kết bao gồm:

Tên công ty	Thành lập theo	Địa chỉ	Ngành, nghề kinh doanh chủ yếu	Tỷ lệ phần sở hữu
Công ty TNHH Thực phẩm Rạng Đông	Giấy chứng nhận đăng ký doanh nghiệp số 3600248537 cấp lần đầu ngày 08/10/1998	01A Xa lộ Hà Nội, Phường Tân Biên, Thành phố Biên Hoà, Tỉnh Đồng Nai	Ăn uống công cộng, chế biến bữa ăn công nghiệp, kinh doanh thực phẩm và giết mổ gia súc.	44%

Thông tin về chi nhánh

Công ty có các đơn vị trực thuộc như sau:

STT	Tên đơn vị	Địa chỉ
1	Cửa hàng Xăng dầu Hưng Nghĩa - Chi nhánh Công ty Cổ phần Vật liệu Xây dựng và Chất đốt Đồng Nai	Số 1, Ấp Hưng Nghĩa, Quốc lộ 1A, Xã Hưng Lộc, Huyện Thống Nhất, Tỉnh Đồng Nai, Việt Nam
2	Cửa hàng Xăng dầu Núi Le - Chi nhánh Công ty Cổ phần Vật liệu Xây dựng và Chất đốt Đồng Nai	Ấp 4, Quốc lộ 1A, Xã Xuân Tâm, Huyện Xuân Lộc, Tỉnh Đồng Nai, Việt Nam
3	Cửa hàng Xăng dầu Long Phước - Chi nhánh Công ty Cổ phần Vật liệu Xây dựng và Chất đốt Đồng Nai	Quốc lộ 51, Ấp Đất Mới, Xã Long Phước, Huyện Long Thành, Tỉnh Đồng Nai, Việt Nam
4	Cửa hàng Xăng dầu Dầu Giây - Chi nhánh Công ty Cổ phần Vật liệu Xây dựng và Chất đốt Đồng Nai	Ngã 3 Dầu Giây, Quốc lộ 1A, Xã Xuân Thạnh, Huyện Thống Nhất, Tỉnh Đồng Nai, Việt Nam
5	Cửa hàng Xăng dầu Trảng Bom - Chi nhánh Công ty Cổ phần Vật liệu Xây dựng và Chất đốt Đồng Nai	Quốc lộ 1, Khu phố 3, Thị Trấn Trảng Bom, Huyện Trảng Bom, Tỉnh Đồng Nai, Việt Nam
6	Cửa hàng Xăng dầu Số 2 - Chi nhánh Công ty Cổ phần Vật liệu Xây dựng và Chất đốt Đồng Nai	Số 219 Phạm Văn Thuận, Phường Tân Tiến, Thành phố Biên Hoà, Tỉnh Đồng Nai, Việt Nam
7	Cửa hàng Xăng dầu Tân Biên - Chi nhánh Công ty Cổ phần Vật liệu Xây dựng và Chất đốt Đồng Nai	Số 474/8, KP 5B, Ngã 3 Cầu Sập, Xa lộ Hà Nội, Phường Tân Biên, Thành phố Biên Hoà, Tỉnh Đồng Nai, Việt Nam
8	Cửa hàng Xăng dầu An Bình - Chi nhánh Công ty Cổ phần Vật liệu Xây dựng và Chất đốt Đồng Nai	Số 1A, KP 10, Xa lộ Hà Nội, Phường An Bình, Thành phố Biên Hoà, Tỉnh Đồng Nai, Việt Nam
9	Cửa hàng Xăng dầu Phú Bình - Chi nhánh Công ty Cổ phần Vật liệu Xây dựng và Chất đốt Đồng Nai	Km 135, Quốc lộ 20, Xã Phú Bình, Huyện Tân Phú, Tỉnh Đồng Nai, Việt Nam
10	Trạm Xăng dầu Trảng Dài II - Chi nhánh Công ty Cổ phần Vật liệu Xây dựng và Chất đốt Đồng Nai	Số 36, KP.3, Tổ 10, Đường Bùi Trọng Nghĩa, Phường Trảng Dài, Thành phố Biên Hoà, Tỉnh Đồng Nai, Việt Nam

THUYẾT MINH BÁO CÁO TÀI CHÍNH

Cho năm tài chính kết thúc vào ngày 31 tháng 12 năm 2021

Bản thuyết minh này là một bộ phận không thể tách rời được đọc cùng với các báo cáo tài chính đính kèm.

STT	Tên đơn vị	Địa chỉ
11	Văn phòng đại diện tại Thành phố Hồ Chí Minh - Công ty Cổ phần Vật liệu Xây dựng và Chất Đốt Đồng Nai	Căn hộ số 3.35, Tầng 3, Tòa nhà chung cư Sunrise City North, số 27 Nguyễn Hữu Thọ, Phường Tân Phong, Quận 7, Thành phố Hồ Chí Minh, Việt Nam

1.6 Tuyên bố về khả năng so sánh thông tin trên Báo cáo tài chính

Các số liệu được trình bày trong Báo cáo tài chính cho năm tài chính kết thúc vào ngày 31 tháng 12 năm 2021 so sánh được với số liệu tương ứng của năm trước.

1.7 Nhân viên

Tại ngày 31 tháng 12 năm 2021, tổng số nhân viên của Công ty là 132 người (tại ngày 31 tháng 12 năm 2020: 133 người).

2. NĂM TÀI CHÍNH, ĐƠN VỊ TIỀN TỆ SỬ DỤNG TRONG KẾ TOÁN

2.1 Năm tài chính

Năm tài chính của Công ty được bắt đầu từ ngày 01 tháng 01 và kết thúc vào ngày 31 tháng 12 hàng năm.

2.2 Đơn vị tiền tệ sử dụng trong kế toán

Đơn vị tiền tệ được sử dụng trong kế toán là Đồng Việt Nam (VND) do việc thu, chi chủ yếu được thực hiện bằng đơn vị tiền tệ VND.

3. CHUẨN MỰC VÀ CHẾ ĐỘ KẾ TOÁN ÁP DỤNG

3.1 Chuẩn mực và chế độ kế toán áp dụng

Báo cáo tài chính được lập và trình bày phù hợp với Chế độ kế toán doanh nghiệp ban hành theo Thông tư số 200/2014/TT-BTC ngày 22 tháng 12 năm 2014 của Bộ Tài Chính (Thông tư 200/2014/TT-BTC), Thông tư 53/2016/TT-BTC ngày 21 tháng 03 năm 2016 và Chuẩn mực kế toán Việt Nam.

Công ty áp dụng các chuẩn mực kế toán, chế độ kế toán doanh nghiệp Việt Nam ban hành theo Thông tư số 200/2014/TT-BTC, Thông tư 53/2016/TT-BTC và các thông tư khác hướng dẫn thực hiện chuẩn mực kế toán Việt Nam của Bộ Tài Chính trong việc lập và trình bày Báo cáo tài chính.

3.2 Tuyên bố về việc tuân thủ Chuẩn mực kế toán và Chế độ kế toán

Ban Giám đốc Công ty đảm bảo đã tuân thủ yêu cầu của các chuẩn mực kế toán, Chế độ kế toán doanh nghiệp Việt Nam được ban hành theo Thông tư số 200/2014/TT-BTC, Thông tư 53/2016/TT-BTC cũng như các thông tư hướng dẫn thực hiện chuẩn mực kế toán của Bộ Tài Chính trong việc lập Báo cáo tài chính.

4. CÁC CHÍNH SÁCH KẾ TOÁN CHỦ YẾU

4.1 Cơ sở lập báo cáo tài chính

Báo cáo tài chính được lập trên cơ sở kế toán dồn tích (trừ các thông tin liên quan đến các luồng tiền).

4.2 Các giao dịch bằng ngoại tệ

Trong năm, các nghiệp vụ phát sinh bằng đồng tiền khác với VND được quy đổi ra VND theo tỷ giá giao dịch thực tế tại thời điểm phát sinh nghiệp vụ. Vào thời điểm kết thúc năm tài chính, Công ty đánh giá lại các khoản mục tiền tệ có gốc ngoại tệ theo tỷ giá tại ngày này.

THUYẾT MINH BÁO CÁO TÀI CHÍNH

Cho năm tài chính kết thúc vào ngày 31 tháng 12 năm 2021

Bản thuyết minh này là một bộ phận không thể tách rời được đọc cùng với các báo cáo tài chính đính kèm.

Chênh lệch tỷ giá phát sinh trong năm từ các giao dịch bằng ngoại tệ được ghi nhận vào doanh thu hoạt động tài chính hoặc chi phí tài chính. Chênh lệch tỷ giá do đánh giá lại các khoản mục tiền tệ có gốc ngoại tệ tại ngày kết thúc năm tài chính sau khi bù trừ chênh lệch tăng và chênh lệch giảm được ghi nhận vào doanh thu hoạt động tài chính hoặc chi phí tài chính.

4.3 Tiền và các khoản tương đương tiền

Tiền bao gồm tiền mặt, tiền gửi ngân hàng không kỳ hạn và tiền đang chuyển. Các khoản tương đương tiền là các khoản đầu tư ngắn hạn có thời hạn thu hồi không quá 3 tháng kể từ ngày đầu tư, có khả năng chuyển đổi dễ dàng thành một lượng tiền xác định và không có rủi ro trong việc chuyển đổi thành tiền tại thời điểm báo cáo.

4.4 Các khoản đầu tư tài chính

Các khoản đầu tư vào công ty liên kết

Công ty liên kết là doanh nghiệp mà Công ty có ảnh hưởng đáng kể nhưng không có quyền kiểm soát đối với các chính sách tài chính và hoạt động. Ảnh hưởng đáng kể thể hiện ở quyền tham gia vào việc đưa ra các quyết định về chính sách tài chính và hoạt động của doanh nghiệp nhận đầu tư nhưng không kiểm soát các chính sách này.

Các khoản đầu tư vào công ty liên kết được ghi nhận ban đầu theo giá gốc, bao gồm giá mua hoặc khoản góp vốn cộng các chi phí liên quan trực tiếp đến việc đầu tư. Trường hợp đầu tư bằng tài sản phi tiền tệ, giá trị khoản đầu tư được ghi nhận theo giá trị hợp lý của tài sản phi tiền tệ tại thời điểm phát sinh.

Cổ tức và lợi nhuận của các kỳ trước khi khoản đầu tư được mua được hạch toán giảm giá trị của chính khoản đầu tư đó. Cổ tức và lợi nhuận của các kỳ sau khi khoản đầu tư được mua được ghi nhận doanh thu. Cổ tức được nhận bằng cổ phiếu chỉ được theo dõi số lượng cổ phiếu tăng thêm, không ghi nhận giá trị cổ phiếu nhận được.

Dự phòng tổn thất cho các khoản đầu tư vào công ty liên kết được trích lập khi công ty liên kết bị lỗ với mức trích lập bằng chênh lệch giữa vốn góp thực tế của các bên tại công ty liên kết và vốn chủ sở hữu thực có nhân với tỷ lệ góp vốn của Công ty so với tổng số vốn góp thực tế của các bên tại công ty liên kết.

Tăng, giảm số dự phòng tổn thất đầu tư vào công ty liên kết cần phải trích lập tại ngày kết thúc năm tài chính và được ghi nhận vào chi phí tài chính.

4.5 Các khoản phải thu

Các khoản nợ phải thu được phản ánh theo giá gốc trừ đi dự phòng phải thu khó đòi.

Việc phân loại các khoản phải thu là phải thu khách hàng và phải thu khác được thực hiện theo nguyên tắc sau:

- Phải thu của khách hàng phản ánh các khoản phải thu mang tính chất thương mại phát sinh từ giao dịch có tính chất mua – bán giữa Công ty và người mua là đơn vị độc lập với Công ty.
- Phải thu khác phản ánh các khoản phải thu không có tính thương mại, không liên quan đến giao dịch mua – bán.

Dự phòng nợ phải thu khó đòi thể hiện phần giá trị dự kiến bị tổn thất do các khoản phải thu không được khách hàng thanh toán phát sinh đối với số dư các khoản phải thu tại thời điểm lập Bảng cân đối kế toán. Việc trích lập hoặc hoàn nhập khoản dự phòng nợ phải thu khó đòi được ghi nhận vào chi phí quản lý doanh nghiệp trên báo cáo kết quả hoạt động kinh doanh.

4.6 Hàng tồn kho

Hàng tồn kho được ghi nhận theo giá thấp hơn giữa giá gốc và giá trị thuần có thể thực hiện được.

THUYẾT MINH BÁO CÁO TÀI CHÍNH

Cho năm tài chính kết thúc vào ngày 31 tháng 12 năm 2021

Bản thuyết minh này là một bộ phận không thể tách rời được đọc cùng với các báo cáo tài chính đính kèm.

Giá gốc hàng tồn kho được xác định như sau:

- Hàng hóa: bao gồm chi phí mua và các chi phí liên quan trực tiếp khác phát sinh để có được hàng tồn kho ở địa điểm và trạng thái hiện tại.

Giá trị thuần có thể thực hiện được là giá bán ước tính của hàng tồn kho trong kỳ sản xuất, kinh doanh bình thường trừ chi phí ước tính để hoàn thành và chi phí ước tính cần thiết cho việc tiêu thụ chúng.

Giá trị hàng tồn kho được tính theo phương pháp bình quân gia quyền và được hạch toán theo phương pháp kê khai thường xuyên.

Dự phòng giảm giá hàng tồn kho được lập cho từng mặt hàng tồn kho có giá gốc lớn hơn giá trị thuần có thể thực hiện được. Tăng, giảm số dư dự phòng giảm giá hàng tồn kho cần phải trích lập tại ngày kết thúc kỳ kế toán được ghi nhận vào giá vốn hàng bán.

4.7 Chi phí trả trước

Chi phí trả trước bao gồm các chi phí thực tế đã phát sinh nhưng có liên quan đến kết quả hoạt động sản xuất kinh doanh của nhiều kỳ kế toán. Chi phí trả trước của Công ty bao gồm các chi phí sau:

Công cụ, dụng cụ

Các công cụ, dụng cụ đã đưa vào sử dụng được phân bổ vào chi phí theo phương pháp đường thẳng với thời gian phân bổ không quá 36 tháng.

4.8 Tài sản cố định hữu hình

Tài sản cố định hữu hình được thể hiện theo nguyên giá trừ hao mòn lũy kế. Nguyên giá tài sản cố định hữu hình bao gồm toàn bộ các chi phí mà Công ty phải bỏ ra để có được tài sản cố định tính đến thời điểm đưa tài sản đó vào trạng thái sẵn sàng sử dụng. Các chi phí phát sinh sau ghi nhận ban đầu chỉ được ghi tăng nguyên giá tài sản cố định nếu các chi phí này chắc chắn làm tăng lợi ích kinh tế trong tương lai do sử dụng tài sản đó. Các chi phí phát sinh không thỏa mãn điều kiện trên được ghi nhận là chi phí sản xuất, kinh doanh trong kỳ.

Khi bán hay thanh lý tài sản, nguyên giá và giá trị hao mòn lũy kế của tài sản được xóa sổ trong báo cáo tài chính và bất kỳ các khoản lãi lỗ nào phát sinh do việc thanh lý đều được hạch toán vào báo cáo kết quả hoạt động kinh doanh.

Khấu hao tài sản cố định hữu hình được tính theo phương pháp khấu hao đường thẳng theo thời gian hữu ích ước tính của các tài sản như sau:

	Số năm
Nhà cửa, vật kiến trúc	4 – 25
Máy móc thiết bị	5 – 8
Phương tiện vận tải	6 – 8
Thiết bị, dụng cụ quản lý	5

4.9 Tài sản cố định vô hình

Tài sản cố định vô hình được thể hiện theo nguyên giá trừ hao mòn lũy kế. Nguyên giá tài sản cố định vô hình bao gồm toàn bộ các chi phí mà Công ty phải bỏ ra để có được tài sản cố định tính đến thời điểm đưa tài sản đó vào trạng thái sẵn sàng sử dụng. Chi phí liên quan đến tài sản cố định vô hình phát sinh sau khi ghi nhận ban đầu được ghi nhận là chi phí sản xuất, kinh doanh trong kỳ trừ khi các chi phí này gắn liền với một tài sản cố định vô hình cụ thể và làm tăng lợi ích kinh tế từ các tài sản này.

Khi tài sản cố định vô hình được bán hay thanh lý, nguyên giá và giá trị hao mòn lũy kế được xóa sổ và lãi, lỗ phát sinh do thanh lý được ghi nhận vào thu nhập hay chi phí trong năm.

THUYẾT MINH BÁO CÁO TÀI CHÍNH

Cho năm tài chính kết thúc vào ngày 31 tháng 12 năm 2021

Bản thuyết minh này là một bộ phận không thể tách rời được đọc cùng với các báo cáo tài chính đính kèm.

Tài sản cố định vô hình của Công ty bao gồm:

Quyền sử dụng đất

Quyền sử dụng đất là toàn bộ các chi phí thực tế Công ty đã chi ra có liên quan trực tiếp tới đất sử dụng, bao gồm: tiền chi ra để có quyền sử dụng đất, chi phí cho đền bù, giải phóng mặt bằng, san lấp mặt bằng, lệ phí trước bạ... Quyền sử dụng đất được khấu hao theo phương pháp đường thẳng trong vòng 29 - 50 năm.

Phần mềm máy tính

Giá mua của phần mềm máy tính mà không phải là một bộ phận gắn kết với phần cứng có liên quan thì được vốn hóa. Nguyên giá của phần mềm máy tính là toàn bộ chi phí mà Công ty đã chi ra tính đến thời điểm đưa phần mềm vào sử dụng. Phần mềm máy tính được khấu hao theo phương pháp đường thẳng trong vòng 5 năm.

4.10 Các khoản nợ phải trả và chi phí phải trả

Các khoản nợ phải trả và chi phí phải trả được ghi nhận cho số tiền phải trả trong tương lai liên quan đến hàng hóa và dịch vụ đã nhận được. Chi phí phải trả được ghi nhận dựa trên các ước tính hợp lý về số tiền phải trả.

Việc phân loại các khoản phải trả là phải trả người bán, chi phí phải trả và phải trả khác được thực hiện theo nguyên tắc sau:

- Phải trả người bán phản ánh các khoản phải trả mang tính chất thương mại phát sinh từ giao dịch mua hàng hóa, dịch vụ, tài sản và người bán là đơn vị độc lập với Công ty.
- Chi phí phải trả phản ánh các khoản phải trả cho hàng hóa, dịch vụ đã nhận được từ người bán hoặc đã cung cấp cho người mua nhưng chưa chi trả do chưa có hóa đơn hoặc chưa đủ hồ sơ, tài liệu kế toán và các khoản phải trả cho người lao động về tiền lương nghỉ phép, các khoản chi phí sản xuất, kinh doanh phải trích trước.
- Phải trả khác phản ánh các khoản phải trả không có tính thương mại, không liên quan đến giao dịch mua, bán, cung cấp hàng hóa dịch vụ.

4.11 Tiền lương

Tiền lương phân bổ vào chi phí trong năm được căn cứ vào mức lương và các khoản phụ cấp đã được thỏa thuận trên Hợp đồng lao động.

4.12 Các khoản trích theo lương

Bảo hiểm xã hội được trích trên tiền lương theo hợp đồng lao động vào chi phí là 17,5% và trừ lương cán bộ công nhân viên là 8% (trước ngày 01/07/2021), 7,5% (từ ngày 01/07/2021).

Bảo hiểm y tế được trích trên lương vào chi phí là 3% và trừ vào lương cán bộ công nhân viên là 1,5%.

Bảo hiểm thất nghiệp được trích trên lương vào chi phí là 1% và trừ vào lương cán bộ công nhân viên là 1% (trước ngày 01/10/2021), là 0% (từ ngày 01/10/2021).

Kinh phí công đoàn được trích trên lương vào chi phí là 2%.

4.13 Vốn góp chủ sở hữu

Vốn góp của chủ sở hữu được ghi nhận theo số vốn thực tế đã góp của các cổ đông.

Các quỹ

Các quỹ được trích lập và sử dụng theo Điều lệ Công ty.

THUYẾT MINH BÁO CÁO TÀI CHÍNH

Cho năm tài chính kết thúc vào ngày 31 tháng 12 năm 2021

Bản thuyết minh này là một bộ phận không thể tách rời được đọc cùng với các báo cáo tài chính đính kèm.

4.14 Phân phối lợi nhuận

Lợi nhuận sau thuế thu nhập doanh nghiệp được phân phối cho các cổ đông sau khi đã trích lập các quỹ theo Điều lệ của Công ty cũng như các quy định của pháp luật và đã được Đại hội đồng cổ đông phê duyệt.

Việc phân phối lợi nhuận cho các cổ đông được cân nhắc đến các khoản mục phi tiền tệ nằm trong lợi nhuận sau thuế chưa phân phối có thể ảnh hưởng đến luồng tiền và khả năng chi trả cổ tức như lãi do đánh giá lại tài sản mang đi góp vốn, lãi do đánh giá lại các khoản mục tiền tệ, các công cụ tài chính và các khoản mục phi tiền tệ khác.

Cổ tức được ghi nhận là nợ phải trả khi được Đại hội đồng cổ đông phê duyệt.

4.15 Doanh thu

Doanh thu bán hàng

Doanh thu bán hàng được ghi nhận khi đồng thời thỏa mãn tất cả năm (5) điều kiện sau:

- Công ty đã chuyển giao phần lớn rủi ro và lợi ích gắn liền với quyền sở hữu sản phẩm hoặc hàng hóa cho người mua.
- Công ty không còn nắm giữ quyền quản lý hàng hóa như người sở hữu hàng hóa hoặc quyền kiểm soát hàng hóa.
- Doanh thu được xác định tương đối chắc chắn.
- Công ty đã thu được hoặc sẽ thu được lợi ích kinh tế từ giao dịch bán hàng.
- Xác định được chi phí liên quan đến giao dịch bán hàng.

Doanh thu cung cấp dịch vụ

Doanh thu của giao dịch cung cấp dịch vụ được ghi nhận khi kết quả của giao dịch đó được xác định một cách đáng tin cậy. Trường hợp dịch vụ được thực hiện trong nhiều kỳ thì doanh thu được ghi nhận trong kỳ được căn cứ vào kết quả phân công việc đã hoàn thành vào ngày kết thúc kỳ kế toán. Kết quả của giao dịch cung cấp dịch vụ được xác định khi thỏa mãn tất cả các điều kiện sau:

- Doanh thu được xác định tương đối chắc chắn.
- Có khả năng thu được lợi ích kinh tế từ giao dịch cung cấp dịch vụ đó.
- Xác định được phân công việc đã hoàn thành vào ngày kết thúc năm tài chính.
- Xác định được chi phí phát sinh cho giao dịch và chi phí để hoàn thành giao dịch cung cấp dịch vụ đó.

Tiền lãi

Tiền lãi được ghi nhận trên cơ sở dồn tích, được xác định trên số dư các tài khoản tiền gửi và lãi suất thực tế từng kỳ.

Cổ tức và lợi nhuận được chia

Cổ tức và lợi nhuận được chia được ghi nhận khi Công ty được quyền nhận cổ tức hoặc lợi nhuận từ việc góp vốn. Cổ tức được nhận bằng cổ phiếu chỉ được theo dõi số lượng cổ phiếu tăng thêm, không ghi nhận giá trị cổ phiếu nhận được.

4.16 Chi phí đi vay

Chi phí đi vay bao gồm lãi tiền vay và các chi phí khác phát sinh liên quan trực tiếp đến khoản vay. Chi phí đi vay được ghi nhận vào chi phí tài chính trong năm trừ khi chi phí đi vay liên quan trực tiếp đến việc đầu tư xây dựng hoặc sản xuất tài sản dở dang được tính vào giá trị của tài sản đó (được vốn hóa). Việc vốn hóa chi phí đi vay sẽ chấm dứt khi các hoạt động chủ yếu cần thiết cho việc chuẩn bị đưa tài sản dở dang vào sử dụng hoặc bán đã hoàn thành.

THUYẾT MINH BÁO CÁO TÀI CHÍNH

Cho năm tài chính kết thúc vào ngày 31 tháng 12 năm 2021

Bản thuyết minh này là một bộ phận không thể tách rời được đọc cùng với các báo cáo tài chính đính kèm.

4.17 Thuê hoạt động

Một khoản thuê được xem là thuê hoạt động khi bên cho thuê vẫn được hưởng phần lớn các quyền lợi và phải chịu rủi ro về quyền sở hữu tài sản.

Chi phí thuê hoạt động được ghi nhận vào báo cáo kết quả hoạt động kinh doanh phát sinh trong suốt thời gian thuê theo phương pháp đường thẳng dựa vào thời hạn của hợp đồng thuê.

4.18 Thuế thu nhập doanh nghiệp

Chi phí thuế thu nhập doanh nghiệp bao gồm thuế thu nhập doanh nghiệp hiện hành và thuế thu nhập doanh nghiệp hoãn lại.

Thuế thu nhập hiện hành

Thuế thu nhập hiện hành là khoản thuế được tính dựa trên thu nhập tính thuế. Thu nhập tính thuế chênh lệch so với lợi nhuận kế toán là do điều chỉnh các khoản chênh lệch tạm thời giữa thuế và kế toán, các chi phí không được trừ cũng như điều chỉnh các khoản thu nhập không phải chịu thuế và các khoản lỗ được chuyển.

Thuế thu nhập hoãn lại

Thuế thu nhập hoãn lại là khoản thuế thu nhập doanh nghiệp sẽ phải nộp hoặc sẽ được hoàn lại do chênh lệch tạm thời giữa giá trị ghi sổ của tài sản và nợ phải trả cho mục đích lập Báo cáo tài chính và cơ sở tính thuế thu nhập. Thuế thu nhập hoãn lại phải trả được ghi nhận cho tất cả các khoản chênh lệch tạm thời chịu thuế. Tài sản thuế thu nhập hoãn lại chỉ được ghi nhận khi chắc chắn trong tương lai sẽ có lợi nhuận tính thuế để sử dụng những chênh lệch tạm thời được khấu trừ này.

Giá trị ghi sổ của tài sản thuế thu nhập doanh nghiệp hoãn lại được xem xét lại vào ngày kết thúc kỳ tài chính và sẽ được ghi giảm đến mức đảm bảo chắc chắn có đủ lợi nhuận tính thuế cho phép lợi ích của một phần hoặc toàn bộ tài sản thuế thu nhập hoãn lại được sử dụng. Các tài sản thuế thu nhập doanh nghiệp hoãn lại chưa được ghi nhận trước đây được xem xét lại vào ngày kết thúc kỳ tài chính và được ghi nhận khi chắc chắn có đủ lợi nhuận tính thuế để có thể sử dụng các tài sản thuế thu nhập hoãn lại chưa ghi nhận này.

Tài sản thuế thu nhập hoãn lại và thuế thu nhập hoãn lại phải trả được xác định theo thuế suất dự tính sẽ áp dụng cho năm tài sản được thu hồi hay nợ phải trả được thanh toán dựa trên các mức thuế suất có hiệu lực tại ngày kết thúc kỳ tài chính. Thuế thu nhập hoãn lại được ghi nhận vào Báo cáo kết quả hoạt động kinh doanh và chỉ ghi trực tiếp vào vốn chủ sở hữu khi khoản thuế đó liên quan đến các khoản mục được ghi thẳng vào vốn chủ sở hữu.

Tài sản thuế thu nhập hoãn lại và nợ thuế thu nhập hoãn lại phải trả được bù trừ khi:

- Công ty có quyền hợp pháp được bù trừ giữa tài sản thuế thu nhập hiện hành với thuế thu nhập hiện hành phải nộp; và
- Các tài sản thuế thu nhập hoãn lại và thuế thu nhập hoãn lại phải trả này liên quan đến thuế thu nhập doanh nghiệp được quản lý bởi cùng một cơ quan thuế:
 - Đối với cùng một đơn vị chịu thuế; hoặc
 - Công ty dự định thanh toán thuế thu nhập hiện hành phải trả và tài sản thuế thu nhập hiện hành trên cơ sở thuần hoặc thu hồi tài sản đồng thời với việc thanh toán nợ phải trả trong từng kỳ tương lai khi các khoản trọng yếu của thuế thu nhập hoãn lại phải trả hoặc tài sản thuế thu nhập hoãn lại được thanh toán hoặc thu hồi.

Các báo cáo thuế của Công ty sẽ được kiểm tra bởi cơ quan thuế. Do sự áp dụng của luật thuế cho từng loại nghiệp vụ và việc giải thích, hiểu cũng như chấp thuận theo nhiều cách khác nhau, nên số liệu của báo cáo tài chính có thể sẽ khác với số liệu của cơ quan thuế.

THUYẾT MINH BÁO CÁO TÀI CHÍNH

Cho năm tài chính kết thúc vào ngày 31 tháng 12 năm 2021

Bản thuyết minh này là một bộ phận không thể tách rời được đọc cùng với các báo cáo tài chính đính kèm.

4.19 Báo cáo bộ phận

Bộ phận theo lĩnh vực kinh doanh là một phần có thể xác định riêng biệt tham gia vào quá trình sản xuất hoặc cung cấp sản phẩm, dịch vụ và có rủi ro và lợi ích kinh tế khác với các bộ phận kinh doanh khác.

Bộ phận theo khu vực địa lý là một phần có thể xác định riêng biệt tham gia vào quá trình sản xuất hoặc cung cấp sản phẩm, dịch vụ trong phạm vi một môi trường kinh tế cụ thể và có rủi ro và lợi ích kinh tế khác với các bộ phận kinh doanh trong các môi trường kinh tế khác.

4.20 Các bên liên quan

Các bên được coi là liên quan nếu một bên có khả năng kiểm soát hoặc có ảnh hưởng đáng kể đối với bên kia trong việc ra quyết định các chính sách tài chính và hoạt động. Các bên cũng được xem là bên liên quan nếu cùng chịu sự kiểm soát chung hay chịu ảnh hưởng đáng kể chung.

Các cá nhân/ công ty sau đây được xem là các bên có liên quan:

Cá nhân/ Công ty	Địa điểm	Quan hệ
Tập đoàn Xăng dầu Việt Nam	Việt Nam	Cổ đông nắm giữ từ 5% số cổ phần có quyền biểu quyết
Tổng Công ty Thương mại Kỹ thuật và Đầu tư – Công ty cổ phần	Việt Nam	Cổ đông nắm giữ từ 5% số cổ phần có quyền biểu quyết
Công ty TNHH Thực phẩm Rạng Đông	Việt Nam	Công ty liên kết
Hội đồng Quản trị, Ban Kiểm soát, Ban Giám đốc		Thành viên chủ chốt

5. THÔNG TIN BỔ SUNG CHO CÁC KHOẢN MỤC TRÌNH BÀY TRONG BẢNG CÂN ĐỐI KẾ TOÁN

5.1 Tiền và các khoản tương đương tiền

	31/12/2021 VND	01/01/2021 VND
Tiền mặt	337.784.432	682.143.905
Tiền gửi ngân hàng	24.048.835.681	65.024.080.725
	<u>24.386.620.113</u>	<u>65.706.224.630</u>

5.2 Các khoản đầu tư tài chính

5.2.1 Đầu tư tài chính ngắn hạn

Khoản đầu tư tài chính ngắn hạn của Công ty bao gồm đầu tư nắm giữ đến ngày đáo hạn, chi tiết như sau:

Đầu tư nắm giữ đến ngày đáo hạn

	31/12/2021		01/01/2021	
	Giá gốc VND	Giá trị ghi sổ VND	Giá gốc VND	Giá trị ghi sổ VND
Ngắn hạn				
Tiền gửi có kỳ hạn	20.000.000.000	20.000.000.000	-	-
	<u>20.000.000.000</u>	<u>20.000.000.000</u>	-	-

Khoản đầu tư nắm giữ đến ngày đáo hạn là tiền gửi có kỳ hạn tại các ngân hàng thương mại với lãi suất 4,6%/năm. Khoản tiền gửi có kỳ hạn này đã được thế chấp cho các khoản vay của Công ty (xem thuyết minh số 5.19).

THUYẾT MINH BÁO CÁO TÀI CHÍNH

Cho năm tài chính kết thúc vào ngày 31 tháng 12 năm 2021

Bản thuyết minh này là một bộ phận không thể tách rời được đọc cùng với các báo cáo tài chính đính kèm.

5.2.2 Đầu tư tài chính dài hạn

Các khoản đầu tư tài chính dài hạn của Công ty chỉ bao đầu tư vào công ty liên kết, chi tiết như sau:

Đầu tư góp vốn vào đơn vị khác

	31/12/2021			01/01/2021		
	Giá gốc VND	Dự phòng VND	Giá trị hợp lý VND	Giá gốc VND	Dự phòng VND	Giá trị hợp lý VND
Đầu tư vào công ty liên kết						
Công ty TNHH Thực phẩm Rạng Đông (a)	1.100.000.000	-	(*)	1.100.000.000	-	(*)
	1.100.000.000	-		1.100.000.000	-	

- (a) Đây là khoản đầu tư vào Công ty TNHH Thực phẩm Rạng Đông với giá trị vốn góp là 1.100.000.000 VND, chiếm tỷ lệ 44% vốn điều lệ của Công ty này. Công ty TNHH Thực phẩm Rạng Đông là công ty trách nhiệm hữu hạn hai thành viên trở lên, hoạt động theo Giấy chứng nhận đăng ký doanh nghiệp số 3600248537 cấp lần đầu ngày 20 tháng 06 năm 1996 và thay đổi lần thứ 5 ngày 18 tháng 05 năm 2020. Hoạt động chính của công ty liên kết là dịch vụ ăn uống khác, chi tiết: cung ứng dịch vụ ăn uống.

Các giao dịch trọng yếu với công ty liên kết được trình bày tại mục 9.1.2.

- (*) Tại ngày 31 tháng 12 năm 2021, giá trị khoản đầu tư vào công ty liên kết đang ghi nhận theo giá gốc. Công ty chưa xác định được giá trị hợp lý của các khoản đầu tư này để thuyết minh trong báo cáo tài chính do không có giá niêm yết trên thị trường, và Chuẩn mực kế toán Việt Nam, Chế độ kế toán doanh nghiệp Việt Nam hiện chưa có hướng dẫn về cách tính giá trị hợp lý sử dụng các kỹ thuật định giá. Giá trị hợp lý của khoản đầu tư này có thể khác với giá trị ghi sổ.

5.3 Phải thu ngắn hạn của khách hàng

	31/12/2021 VND	01/01/2021 VND
Phải thu các bên liên quan		
Công ty TNHH Thực phẩm Rạng Đông	3.047.770	6.548.511
Phải thu các khách hàng khác		
Công ty Xi măng Nghi Sơn	5.159.575.089	-
Công ty TNHH Thương mại Thuận Thành Tài	1.608.669.986	946.489.986
Công ty Cổ Phần DIC - Đồng Tiền	1.752.247.440	802.080.000
Công ty Cổ phần Xây dựng Thương mại Dịch vụ Đại Lộc Phát	1.070.447.039	547.170.264
Công ty TNHH Hoàng Phi Vi Na	1.003.951.704	589.978.622
Công ty TNHH Hóa dầu Trường Thịnh HTG	927.000.000	-
Doanh nghiệp tư nhân Thành Trung	891.850.000	371.760.000
Công ty Cổ phần Kim loại màu Bắc Bộ	1.334.682.000	-
Công ty TNHH Như Linh	1.372.043.164	647.634.194
Công ty TNHH Hải Âu Phát	1.218.680.003	792.240.003
Các khách hàng khác	67.494.477.529	40.337.952.922
	83.836.671.724	45.041.854.502

THUYẾT MINH BÁO CÁO TÀI CHÍNH

Cho năm tài chính kết thúc vào ngày 31 tháng 12 năm 2021

Bản thuyết minh này là một bộ phận không thể tách rời được đọc cùng với các báo cáo tài chính đính kèm.

5.4 Trả trước cho người bán ngắn hạn, dài hạn

5.4.1 Trả trước cho người bán ngắn hạn

	31/12/2021 VND	01/01/2021 VND
Trả trước người bán khác		
Công ty TNHH Thương mại Vận tải và Du lịch Xuyên Việt Oil	4.770.000.000	-
Công ty Cổ phần Việt Oil	66.080.000.000	-
Công ty Cổ phần Tập đoàn Thiên Minh Đức	3.256.000.000	-
Công ty TNHH MTV Xăng dầu Bà Rịa - Vũng Tàu	3.242.084.073	126.011.000
Các nhà cung cấp khác	2.136.508.608	141.738.408
	79.484.592.681	267.749.408

5.4.2 Trả trước cho người bán dài hạn

	31/12/2021 VND	01/01/2021 VND
Trả trước người bán khác		
Công ty TNHH Một thành viên Quý Như Ngọc	125.000.000	875.000.000
	125.000.000	875.000.000

5.5 Phải thu về cho vay ngắn hạn

	31/12/2021		01/01/2021	
	Giá trị VND	Dự phòng VND	Giá trị VND	Dự phòng VND
Phải thu các tổ chức và cá nhân khác				
Công ty Cổ phần Khoáng sản Bắc Kạn (*)	4.000.000.000	-	-	-
Ông Nguyễn Hoàng Linh	-	-	23.096.000.000	-
	4.000.000.000	-	23.096.000.000	-

(*) Đây là khoản cho vay theo hợp đồng vay vốn số 14122021/HĐVV/CTBK ngày 14 tháng 12 năm 2021. Mục đích cho vay để đầu tư sản xuất kinh doanh. Lãi suất cho vay 11%/năm, thời hạn cho vay 10 tháng kể từ ngày giải ngân.

5.6 Phải thu khác

5.6.1 Phải thu ngắn hạn khác

	31/12/2021		01/01/2021	
	Giá trị VND	Dự phòng VND	Giá trị VND	Dự phòng VND
Phải thu các tổ chức và cá nhân khác				
Phải thu tiền hàng các cửa hàng	740.689.941	-	583.508.240	-
Lãi ngân hàng dự thu	168.876.712	-	-	-
Lãi cho vay dự thu	21.698.630	-	-	-
Thuế thu nhập cá nhân truy thu	147.195.390	-	38.644.483	-
Công ty TNHH Ô tô Việt Nhật (*)	1.527.272.732	-	763.636.364	-
Phải thu về vỏ bình gas	673.360.000	-	480.828.106	-
Tạm ứng nhân viên	159.392.000	-	237.363.657	-
Các khoản phải thu ngắn hạn khác	675.000	-	268.961.355	-
	3.439.160.405	-	2.372.942.205	-

(*) Đây là khoản phải thu liên quan đến tiền thuê mặt bằng của Công ty TNHH Ô tô Việt Nhật theo hợp đồng thuê số 15/VLCĐ-TN ngày 25 tháng 12 năm 2014. Đến ngày 31 tháng 12 năm 2021, Công ty chưa xuất hóa đơn cho khoản tiền thuê này.

THUYẾT MINH BÁO CÁO TÀI CHÍNH

Cho năm tài chính kết thúc vào ngày 31 tháng 12 năm 2021

Bản thuyết minh này là một bộ phận không thể tách rời được đọc cùng với các báo cáo tài chính đính kèm.

5.6.2 Phải thu dài hạn khác

	31/12/2021 VND	01/01/2021 VND
Phải thu các tổ chức và cá nhân khác		
Cầm cố, thế chấp, ký quỹ, ký cược	546.890.000	423.190.000
	546.890.000	423.190.000

5.7 Nợ xấu

	31/12/2021			01/01/2021		
	Giá gốc VND	Giá trị có thể thu hồi VND	Dự phòng VND	Giá gốc VND	Giá trị có thể thu hồi VND	Dự phòng VND
Phải thu khách hàng						
Công ty TNHH Thương mại Dịch vụ 211	244.950.000	-	(244.950.000)	244.950.000	-	(244.950.000)
DNTN Vạn Minh	100.480.000	-	(100.480.000)	100.480.000	-	(100.480.000)
Công ty TNHH MTV Vận tải Văn Tiến Nghĩa	75.417.860	-	(75.417.860)	75.417.860	-	(75.417.860)
Công ty TNHH MTV Ngọc Tân Thành	204.365.800	-	(204.365.800)	204.365.800	61.309.740	(143.056.060)
Công ty Cổ phần Nam Thịnh Phát	470.919.993	-	(470.919.993)	470.919.993	-	(470.919.993)
Công ty TNHH Nguyên Hòa Bình	318.868.900	-	(318.868.900)	318.868.900	95.660.670	(223.208.230)
Công ty TNHH Huy Tuấn Phát	65.593.000	-	(65.593.000)	65.593.000	19.677.900	(45.915.100)
Công ty TNHH Vận tải Thanh Đức	150.526.460	45.157.938	(105.368.522)	150.526.460	150.526.460	-
Công ty TNHH Trí Minh Phát	159.668.050	79.834.025	(79.834.025)	159.668.050	159.668.050	-
Công ty TNHH Vận tải Quang Đỉnh	62.882.400	-	(62.882.400)	62.882.400	62.882.400	-
Công ty TNHH Xây dựng Thương mại Dịch vụ Thiện Ân	34.712.660	10.413.798	(24.298.862)	34.712.660	34.712.660	-
Công ty TNHH Thương mại Dịch vụ Quốc Hăng	118.259.996	-	(118.259.996)	118.259.996	118.259.996	-
Công ty TNHH Vận tải Bảo Phúc Minh Long	27.520.000	8.256.000	(19.264.000)	27.520.000	27.520.000	-
	2.034.165.119	143.661.761	(1.890.503.358)	2.034.165.119	730.217.876	(1.303.947.243)

5.8 Tài sản thiếu chờ xử lý

	31/12/2021 VND	01/01/2021 VND
Hàng tồn kho	-	642.828.606
Công nợ biến thủ (*)	3.913.807.794	3.932.346.858
	3.913.807.794	4.575.175.464

(*) Khoản công nợ phải thu tiền hàng bị biến thủ bởi ông Nguyễn Xuân Toàn, được phát hiện vào tháng 11 năm 2019. Theo Bản án số 09/2022/HS-ST ngày 13 tháng 01 năm 2022 của Tòa án Nhân dân tỉnh Đồng Nai, số tiền ông Nguyễn Xuân Toàn phải bồi thường cho Công ty là 3.913.807.794 VND. Công ty sẽ tiến hành đánh giá khả năng thu hồi của khoản công nợ phải thu này trong năm tài chính tiếp theo.

THUYẾT MINH BÁO CÁO TÀI CHÍNH

Cho năm tài chính kết thúc vào ngày 31 tháng 12 năm 2021

Bản thuyết minh này là một bộ phận không thể tách rời được đọc cùng với các báo cáo tài chính đính kèm.

5.9 Hàng tồn kho

	31/12/2021		01/01/2021	
	Giá trị VND	Dự phòng VND	Giá trị VND	Dự phòng VND
Công cụ dụng cụ	518.701.125	-	127.240.000	-
Hàng hóa	42.051.711.359	-	15.899.228.375	-
	42.570.412.484	-	16.026.468.375	-

Hàng hóa của Công ty được thế chấp cho các khoản vay của Công ty (xem thuyết minh số 5.19).

5.10 Chi phí trả trước ngắn hạn, dài hạn

5.10.1 Chi phí trả trước ngắn hạn

	31/12/2021 VND	01/01/2021 VND
Công cụ, dụng cụ	488.943.420	340.790.273
	488.943.420	340.790.273

5.10.2 Chi phí trả trước dài hạn

	31/12/2021 VND	01/01/2021 VND
Sửa chữa sân đường Cửa hàng Long Phước	14.554.580	84.183.847
Sân đường, tường chắn lửa Cửa hàng Tân Biên	-	142.599.350
Chi phí sửa chữa, cải tạo văn phòng	115.814.013	107.740.983
Chi phí lắp đặt camera	67.600.829	46.673.778
Chi phí lắp đặt trang thiết bị cửa hàng	703.729.691	940.607.695
Chi phí trả trước dài hạn khác	1.095.076.577	1.263.715.673
	1.996.775.690	2.585.521.326

5.11 Tình hình tăng, giảm tài sản cố định hữu hình

	Nhà cửa, vật kiến trúc VND	Máy móc thiết bị VND	Phương tiện vận tải VND	Thiết bị, dụng cụ quản lý VND	Tổng VND
NGUYÊN GIÁ					
Tại ngày 01/01/2021	12.897.743.950	9.029.746.387	4.110.847.247	91.500.000	26.129.837.584
Mua trong năm	4.451.159.090	295.363.637	304.545.454	-	5.051.068.181
Tại ngày 31/12/2021	17.348.903.040	9.325.110.024	4.415.392.701	91.500.000	31.180.905.765
GIÁ TRỊ HAO MÒN LŨY KẾ					
Tại ngày 01/01/2021	11.625.505.714	4.829.654.239	2.662.409.416	10.653.889	19.128.223.258
Khấu hao trong năm	505.643.780	781.787.597	323.228.703	18.300.000	1.628.960.080
Tại ngày 31/12/2021	12.131.149.494	5.611.441.836	2.985.638.119	28.953.889	20.757.183.338
GIÁ TRỊ CÒN LẠI					
Tại ngày 01/01/2021	1.272.238.236	4.200.092.148	1.448.437.831	80.846.111	7.001.614.326
Tại ngày 31/12/2021	5.217.753.546	3.713.668.188	1.429.754.582	62.546.111	10.423.722.427

Nguyên giá tài sản cố định đã khấu hao hết nhưng vẫn còn sử dụng tại ngày 31 tháng 12 năm 2021 là 15.568.232.881 VND (tại ngày 01 tháng 01 năm 2021 là 14.532.894.931 VND).

Giá trị còn lại của tài sản cố định đang thế chấp cho khoản vay của Công ty tại ngày 31 tháng 12 năm 2021 là 3.138.182.637 VND (tại ngày 01 tháng 01 năm 2021 là 3.767.262.384 VND) (xem thuyết minh 5.19).

THUYẾT MINH BÁO CÁO TÀI CHÍNH

Cho năm tài chính kết thúc vào ngày 31 tháng 12 năm 2021

Bản thuyết minh này là một bộ phận không thể tách rời được đọc cùng với các báo cáo tài chính đính kèm.

5.12 Tình hình tăng, giảm tài sản cố định vô hình

	Quyền sử dụng đất VND	Phần mềm máy tính VND	Tổng cộng VND
NGUYÊN GIÁ			
Tại 01/01/2021	12.380.391.200	297.286.364	12.677.677.564
Tại 31/12/2021	12.380.391.200	297.286.364	12.677.677.564
GIÁ TRỊ HAO MÒN LŨY KẾ			
Tại 01/01/2021	886.883.443	133.381.066	1.020.264.509
Khấu hao trong năm	84.009.864	59.457.276	143.467.140
Tại 31/12/2021	970.893.307	192.838.342	1.163.731.649
GIÁ TRỊ CÒN LẠI			
Tại 01/01/2021	11.493.507.757	163.905.298	11.657.413.055
Tại 31/12/2021	11.409.497.893	104.448.022	11.513.945.915

Tại ngày 31 tháng 12 năm 2021, giá trị còn lại của Quyền sử dụng đất dùng để thế chấp đảm bảo cho các khoản vay là 2.920.167.493 VND (tại ngày 01 tháng 01 năm 2021 là 3.004.177.357 VND) (xem thuyết minh 5.19).

5.13 Chi phí xây dựng cơ bản dở dang

	01/01/2021 VND	Phát sinh trong năm VND	Kết chuyển chi phí VND	31/12/2021 VND
Phí tư vấn thiết kế xây dựng	132.000.000	-	(132.000.000)	-
Phí cải tạo thiết kế văn phòng	-	4.405.704.545	(4.405.704.545)	-
Phí thi công bồn chứa dầu cho cửa hàng An Bình	-	70.610.000	-	70.610.000
	132.000.000	4.476.314.545	(4.537.704.545)	70.610.000

5.14 Phải trả người bán ngắn hạn

	31/12/2021 VND	01/01/2021 VND
Phải trả các nhà cung cấp khác		
Công ty TNHH Gas Petrolimex (Sài Gòn)	211.173.809	341.043.076
Công ty TNHH MKP TECH	327.510.640	432.404.942
Công ty Cổ phần Thương mại Dầu khí Đồng Nai	337.360.000	-
Công ty TNHH Thương mại Dịch vụ Việt Khánh Đa	224.144.573	316.503.000
Các nhà cung cấp khác	1.259.685.652	1.098.735.282
	2.359.874.674	2.188.686.300

5.15 Người mua trả tiền trước ngắn hạn

	31/12/2021 VND	01/01/2021 VND
Trả trước của các khách hàng khác		
Công ty TNHH Vận tải Xăng dầu Hải Long	300.000.000	-
Công ty TNHH Thương mại Dịch vụ Đầu tư Xăng dầu Đình Gia	1.429.300.000	-
Các khách hàng khác	146.294.470	62.642.485
	1.875.594.470	62.642.485

THUYẾT MINH BÁO CÁO TÀI CHÍNH

Cho năm tài chính kết thúc vào ngày 31 tháng 12 năm 2021

Bản thuyết minh này là một bộ phận không thể tách rời được đọc cùng với các báo cáo tài chính đính kèm.

5.16 Thuế và các (khoản thu)/ phải nộp Nhà nước

	01/01/2021		Số phát sinh trong năm			31/12/2021	
	Phải nộp VND	Phải thu VND	Số phải nộp VND	Số đã nộp VND	Chuyển khấu trừ VND	Phải nộp VND	Phải thu VND
Thuế GTGT	-	(83.977.770)	265.895.258.799	(3.652.828.953)	(262.149.695.181)	8.756.895	-
Thuế thu nhập doanh nghiệp	939.171.199	-	5.191.233.223	(5.819.332.626)	-	311.071.796	-
Thuế thu nhập cá nhân	176.401.712	-	881.348.236	(1.030.074.864)	-	27.675.084	-
Thuế nhà đất, tiền thuế đất	17.694.799	-	1.049.339.015	(1.059.720.155)	-	7.313.659	-
Các loại thuế khác	-	-	16.723.231	(16.723.231)	-	-	-
	1.133.267.710	(83.977.770)	273.033.902.504	(11.578.679.829)	(262.149.695.181)	354.817.434	-

Thuế giá trị gia tăng

Công ty nộp thuế giá trị gia tăng theo phương pháp khấu trừ. Thuế suất thuế giá trị gia tăng cho hàng tiêu thụ, dịch vụ trong nước là 5% và 10%.

Thuế thu nhập doanh nghiệp

Thuế thu nhập doanh nghiệp ("TNDN") phải nộp trong năm được dự tính như sau:

	Năm 2021 VND	Năm 2020 VND
Tổng lợi nhuận kế toán trước thuế	24.511.404.229	21.679.844.207
Các khoản điều chỉnh tăng, giảm lợi nhuận kế toán để xác định lợi nhuận chịu thuế TNDN:		
Các khoản điều chỉnh tăng	1.444.761.887	1.069.164.239
Thu nhập chịu thuế	25.956.166.116	22.749.008.446
Thu nhập được miễn thuế	-	-
Thu nhập tính thuế	25.956.166.116	22.749.008.446
Thuế suất thuế thu nhập doanh nghiệp	20%	20%
Chi phí thuế thu nhập doanh nghiệp hiện hành	5.191.233.223	4.549.801.689

Công ty có nghĩa vụ nộp thuế thu nhập doanh nghiệp theo tỷ lệ 20% trên thu nhập chịu thuế.

Các loại thuế khác

Công ty kê khai và nộp theo quy định.

5.17 Chi phí phải trả ngắn hạn

	31/12/2021 VND	01/01/2021 VND
Phải trả các tổ chức và cá nhân khác		
Chi phí lãi vay	122.231.946	-
Chi phí thuê mặt bằng	-	409.090.909
Chi phí vận chuyển	-	116.849.090
Chi phí thưởng hiệu quả kinh doanh	202.700.025	-
Chi phí thưởng đơn hàng bán, môi giới	218.146.000	-
Chi phí phải trả khác	12.115.757	25.370.000
	555.193.728	551.309.999

THUYẾT MINH BÁO CÁO TÀI CHÍNH

Cho năm tài chính kết thúc vào ngày 31 tháng 12 năm 2021

Bản thuyết minh này là một bộ phận không thể tách rời được đọc cùng với các báo cáo tài chính đính kèm.

5.18 Phải trả ngắn hạn, dài hạn khác

5.18.1 Phải trả ngắn hạn khác

	31/12/2021 VND	01/01/2021 VND
Phải trả các tổ chức và cá nhân khác		
Tài sản thừa chờ giải quyết	114.540.000	114.540.000
Kinh phí công đoàn	-	12.122.000
Bảo hiểm xã hội	-	8.593.750
Phải trả bảo hành công trình	98.934.835	99.459.135
Phải trả về vỏ bình gas	1.015.100.000	583.034.624
Thuế thu nhập cá nhân truy thu lại nhân viên	-	11.510.408
Phải trả về tiền thuê mặt bằng – Công ty TNHH Ô tô Việt Nhật	1.450.909.096	687.272.728
Các khoản phải trả ngắn hạn khác	192.945.430	270.451.023
	2.872.429.361	1.786.983.668

5.18.2 Phải trả dài hạn khác

	31/12/2021 VND	01/01/2021 VND
Phải trả các tổ chức và cá nhân khác		
Nhận ký quỹ, ký cược dài hạn	1.685.499.242	1.400.686.667
	1.685.499.242	1.400.686.667

5.19 Vay và nợ thuê tài chính ngắn hạn

	31/12/2021		01/01/2021	
	Giá trị VND	Số có khả năng trả nợ VND	Giá trị VND	Số có khả năng trả nợ VND
Vay và nợ thuê tài chính ngắn hạn phải trả các tổ chức và cá nhân khác				
Ngân hàng TMCP Công Thương Việt Nam – Chi nhánh Đồng Nai (a)	33.540.000.000	33.540.000.000	16.160.000.000	16.160.000.000
Ngân hàng TMCP Ngoại Thương Việt Nam – Chi nhánh Đồng Nai (b)	89.990.000.000	89.990.000.000	23.224.470.000	23.224.470.000
	123.530.000.000	123.530.000.000	39.384.470.000	39.384.470.000

- (a) Đây là khoản vay ngắn hạn Ngân hàng TMCP Công Thương Việt Nam - Chi nhánh Đồng Nai theo hợp đồng cho vay hạn mức số 300039854/2021HĐCVHM/NHCT680-CHATDOT ngày 04 tháng 05 năm 2021. Hạn mức vay là 40.000.000.000 VND. Thời hạn duy trì hạn mức 12 tháng kể từ ngày ký hợp đồng. Mục đích vay để bổ sung vốn lưu động phục vụ hoạt động kinh doanh xăng dầu. Lãi vay theo từng khế ước nhận nợ.

Khoản vay được đảm bảo bằng các tài sản thế chấp sau:

- Quyền sử dụng đất và tài sản gắn liền với đất tại xã Phú Bình, huyện Tân Phú, tỉnh Đồng Nai, thửa đất số 8, tờ bản đồ số 5 với giá trị đảm bảo là 14.588.662.800 VND theo hợp đồng thế chấp bất động sản số 01-13.62.9584/HĐTC ngày 14 tháng 08 năm 2013
- Toàn bộ hàng hóa là nhiên liệu xăng dầu, nhớt mỡ, gas, hàng khác... với giá trị đảm bảo là 32.000.000.000 VND theo hợp đồng thế chấp hàng hóa số 14.62.300039854/HĐTC-CĐ ngày 18 tháng 09 năm 2014.
- Quyền đòi nợ với giá trị đảm bảo là 77.800.000.000 VND theo hợp đồng thế chấp quyền tài sản số 01/2019/HĐBĐ/NHCT680-CHATDOT ngày 30 tháng 12 năm 2019.

THUYẾT MINH BÁO CÁO TÀI CHÍNH

Cho năm tài chính kết thúc vào ngày 31 tháng 12 năm 2021

Bản thuyết minh này là một bộ phận không thể tách rời được đọc cùng với các báo cáo tài chính đính kèm.

- Quyền sử dụng đất và tài sản gắn liền với đất của Cửa hàng xăng dầu Long Phước, Cửa hàng xăng dầu Núi Le, Cửa hàng xăng dầu Trảng Bom, Cửa hàng xăng dầu số 2 và văn phòng Công ty với trị giá đảm bảo là 448.000.000 VND theo hợp đồng thế chấp bất động sản số 300039854/2020/HĐBĐ/NHCT680-CHATDOT-BDS.
- Máy móc thiết bị, phương tiện vận tải với giá trị đảm bảo 3.982.000.000 VND theo hợp đồng thế chấp động sản số 300039854/2020/HĐBĐ/NHCT680-CHATDOT.

(b) Đây là khoản vay ngắn hạn Ngân hàng TMCP Ngoại thương Việt Nam - Chi nhánh Đồng Nai theo Hợp đồng cấp tín dụng số 2021071/HĐTD/QLN ngày 10 tháng 08 năm 2021, Hợp đồng cho vay theo hạn mức số 2021071/HĐHM/QLN ngày 10 tháng 08 năm 2021 và Hợp đồng sửa đổi, bổ sung số 2021071/HĐTD/QLN-01 ngày 27 tháng 10 năm 2021. Hạn mức vay là 90.000.000.000 VND. Thời hạn duy trì hạn mức vay 12 tháng kể từ ngày ký hợp đồng. Mục đích vay để phục vụ hoạt động sản xuất kinh doanh xăng dầu. Lãi suất vay theo từng khế ước nhận nợ.

Khoản vay được đảm bảo bằng các tài sản thế chấp sau:

- Quyền sử dụng đất và tài sản gắn liền với đất của thửa đất số 628 tờ bản đồ số 17 và thửa đất số 58 tờ bản đồ số 17 tại xã Xuân Thạnh, huyện Thống Nhất, tỉnh Đồng Nai với giá trị đảm bảo là 3.819.920.000 VND theo hợp đồng thế chấp quyền sử dụng đất số 2019050/HĐBĐ/QLN ngày 26 tháng 06 năm 2019.
- Quyền sử dụng đất của thửa đất số 3 tờ bản đồ số 30 tại xã Hưng Lộc, huyện Thống Nhất, tỉnh Đồng Nai với giá trị đảm bảo là 13.103.646.700 VND theo hợp đồng thế chấp số 20120230/HĐBĐ/SME/NHNT ngày 10 tháng 09 năm 2012.
- Hàng hóa luân chuyển trong quá trình sản xuất, kinh doanh như xăng dầu, nhớt, mỡ, gas với giá trị đảm bảo là 23.000.000.000 VND theo hợp đồng thế chấp hàng hóa số 2020090/HĐBĐ/QLN ngày 28 tháng 07 năm 2020 và hợp đồng sửa đổi bổ sung số 2020090/HĐBĐ/QLN-01 ngày 10 tháng 08 năm 2021.
- Quyền tài sản phát sinh từ các hợp đồng mua bán hàng hóa với giá trị tài sản đảm bảo quyền tài sản là 57.000.000.000 VND theo hợp đồng thế chấp quyền tài sản phát sinh từ hợp đồng số 2020091/HĐBĐ/QLN ngày 28 tháng 07 năm 2020 và theo hợp đồng sửa đổi bổ sung số 2020091/HĐBĐ/QLN-01 ngày 10 tháng 08 năm 2021.
- Tiền gửi có kỳ hạn số 01.2021/HĐTG/CHATDOT-VCB ngày 26 tháng 10 năm 2021 và 02.2021/HĐTG/CHATDOT-VCB ngày 26 tháng 10 năm 2021 với giá trị tài sản đảm bảo là 20.000.000.000 VND theo hợp đồng cầm cố số dư tiền gửi có kỳ hạn số 2021119/HĐBĐ/QLN ngày 27 tháng 10 năm 2021.

Chi tiết số phát sinh về các khoản vay và nợ thuê tài chính ngắn hạn trong năm như sau:

	01/01/2021	Số tiền vay phát sinh trong năm	Số tiền vay đã trả trong năm	31/12/2021
	VND	VND	VND	VND
Vay ngắn hạn ngân hàng	39.384.470.000	912.886.402.000	(828.740.872.000)	123.530.000.000
	39.384.470.000	912.886.402.000	(828.740.872.000)	123.530.000.000

5.20 Quỹ khen thưởng, phúc lợi

	01/01/2021	Tăng do trích lập /nhận quỹ	Chi quỹ trong năm	31/12/2021
	VND	VND	VND	VND
Quỹ khen thưởng	95.989.015	-	-	95.989.015
Quỹ phúc lợi	19.923.407	-	-	19.923.407
Quỹ thưởng Ban quản lý điều hành Công ty	707.725.073	-	(670.000.000)	37.725.073
	823.637.495	-	(670.000.000)	153.637.495

THUYẾT MINH BÁO CÁO TÀI CHÍNH

Cho năm tài chính kết thúc vào ngày 31 tháng 12 năm 2021

Bản thuyết minh này là một bộ phận không thể tách rời được đọc cùng với các báo cáo tài chính đính kèm.

5.21 Vốn chủ sở hữu

5.21.1 Bảng đối chiếu biến động vốn chủ sở hữu

	Vốn góp của chủ sở hữu	Thặng dư vốn cổ phần	Quỹ đầu tư phát triển	Lợi nhuận sau thuế chưa phân phối	Tổng cộng
	VND	VND	VND	VND	VND
Tại ngày 01/01/2020	41.596.000.000	20.594.900.000	12.323.598.766	40.606.360.511	115.120.859.277
Lãi trong năm	-	-	-	17.211.860.700	17.211.860.700
Trích quỹ khen thưởng, phúc lợi	-	-	-	(701.498.331)	(701.498.331)
Tại ngày 31/12/2020	41.596.000.000	20.594.900.000	12.323.598.766	57.116.722.880	131.631.221.646
Tại ngày 01/01/2021	41.596.000.000	20.594.900.000	12.323.598.766	57.116.722.880	131.631.221.646
Lãi trong năm	-	-	-	19.238.352.824	19.238.352.824
Tại ngày 31/12/2021	41.596.000.000	20.594.900.000	12.323.598.766	76.355.075.704	150.869.574.470

5.21.2 Chi tiết vốn góp của chủ sở hữu

Theo Giấy chứng nhận đăng ký doanh nghiệp ngày 02 tháng 06 năm 2021, vốn điều lệ của Công ty là 41.596.000.000 VND. Tại ngày 31/12/2021, vốn điều lệ đã được cổ đông góp đủ như sau:

	31/12/2021			01/01/2021		
	Số cổ phần	Giá trị cổ phần VND	Tỷ lệ %	Số cổ phần	Giá trị cổ phần VND	Tỷ lệ %
Nguyễn Văn Chi	923.200	9.232.000.000	22,19	923.200	9.232.000.000	22,19
Nguyễn Thế Hùng	600.000	6.000.000.000	14,43	600.000	6.000.000.000	14,43
Vũ Thị Mai Phương	600.000	6.000.000.000	14,43	600.000	6.000.000.000	14,43
Ngô Dạ Ngân	651.381	6.513.810.000	15,66	651.381	6.513.810.000	15,66
Tập đoàn Xăng dầu Việt Nam	443.500	4.435.000.000	10,66	443.500	4.435.000.000	10,66
Tổng Công ty TM Kỹ thuật và Đầu tư - Công ty Cổ phần	208.000	2.080.000.000	5,00	208.000	2.080.000.000	5,00
Cổ đông khác	733.519	7.335.190.000	17,63	733.519	7.335.190.000	17,63
	4.159.600	41.596.000.000	100,00	4.159.600	41.596.000.000	100,00

5.21.3 Cổ phiếu

	31/12/2021	01/01/2021
	Cổ phiếu	Cổ phiếu
Số lượng cổ phiếu đăng ký phát hành	4.159.600	4.159.600
Số lượng cổ phiếu đã bán ra công chúng	4.159.600	4.159.600
Cổ phiếu phổ thông	4.159.600	4.159.600
Cổ phiếu ưu đãi	-	-
Số lượng cổ phiếu được mua lại	-	-
Cổ phiếu phổ thông	-	-
Cổ phiếu ưu đãi	-	-
Số lượng cổ phiếu đang lưu hành	4.159.600	4.159.600
Cổ phiếu phổ thông	4.159.600	4.159.600
Cổ phiếu ưu đãi	-	-

Mệnh giá cổ phiếu đang lưu hành: 10.000 VND/cổ phiếu.

THUYẾT MINH BÁO CÁO TÀI CHÍNH

Cho năm tài chính kết thúc vào ngày 31 tháng 12 năm 2021

Bản thuyết minh này là một bộ phận không thể tách rời được đọc cùng với các báo cáo tài chính đính kèm.

5.22 Các khoản mục ngoài bảng cân đối kế toán

Tài sản thuê ngoài

Tổng số tiền thuê tối thiểu trong tương lai của các hợp đồng thuê hoạt động tài sản không thể hủy ngang theo các thời hạn như sau:

	31/12/2021 VND	01/01/2021 VND
Từ 1 năm trở xuống	260.710.677	257.750.132
Trên 1 năm đến 5 năm	1.042.842.712	718.020.779
Trên 5 năm	5.290.745.463	5.479.632.455
	<u>6.594.298.852</u>	<u>6.455.403.366</u>

6. THÔNG TIN BỔ SUNG CHO CÁC KHOẢN MỤC TRÌNH BÀY TRONG BÁO CÁO KẾT QUẢ HOẠT ĐỘNG KINH DOANH

6.1 Doanh thu bán hàng và cung cấp dịch vụ

6.1.1 Doanh thu thuần

	Năm 2021 VND	Năm 2020 VND
Doanh thu bán hàng hóa	2.657.555.458.498	1.030.977.598.681
Doanh thu cung cấp dịch vụ	1.188.818.184	837.636.360
	<u>2.658.744.276.682</u>	<u>1.031.815.235.041</u>
Các khoản giảm trừ:		
- Hàng bán trả lại	(18.765.411)	(10.331.640)
Doanh thu thuần	<u>2.658.725.511.271</u>	<u>1.031.804.903.401</u>

6.1.2 Doanh thu bán hàng và cung cấp dịch vụ cho các bên liên quan

	Năm 2021 VND	Năm 2020 VND
Công ty TNHH Thực phẩm Rạng Đông	94.743.131	98.080.088
	<u>94.743.131</u>	<u>98.080.088</u>

6.2 Giá vốn hàng bán

	Năm 2021 VND	Năm 2020 VND
Giá vốn hàng hóa đã bán	2.588.964.160.969	977.769.245.399
	<u>2.588.964.160.969</u>	<u>977.769.245.399</u>

6.3 Doanh thu hoạt động tài chính

	Năm 2021 VND	Năm 2020 VND
Lãi tiền gửi ngân hàng	370.730.714	1.235.606.810
Lãi cho vay	551.562.520	936.241.336
	<u>922.293.234</u>	<u>2.171.848.146</u>

THUYẾT MINH BÁO CÁO TÀI CHÍNH

Cho năm tài chính kết thúc vào ngày 31 tháng 12 năm 2021

Bản thuyết minh này là một bộ phận không thể tách rời được đọc cùng với các báo cáo tài chính đính kèm.

6.4 Chi phí tài chính

	Năm 2021 VND	Năm 2020 VND
Chi phí lãi vay	3.127.672.616	1.880.331.198
	3.127.672.616	1.880.331.198

6.5 Chi phí bán hàng

	Năm 2021 VND	Năm 2020 VND
Chi phí nhân viên bán hàng	19.755.244.614	13.490.372.903
Chi phí vật liệu bao bì	113.872.765	125.775.590
Chi phí dụng cụ đồ dùng	1.510.865.622	1.289.295.613
Chi phí khấu hao tài sản cố định	1.362.682.384	1.343.964.134
Chi phí hàng khuyến mãi	1.255.685.797	424.361.871
Chi phí thuê mặt bằng	493.277.273	272.727.272
Chi phí điện văn phòng	479.466.856	433.772.471
Chi phí tiếp khách	818.180.285	368.876.137
Chi phí hoa hồng	116.257.629	1.838.909.453
Chi phí bán hàng khác	1.333.354.141	837.280.342
	27.238.887.366	20.425.335.786

6.6 Chi phí quản lý doanh nghiệp

	Năm 2021 VND	Năm 2020 VND
Chi phí nhân viên quản lý	6.776.577.660	7.209.157.634
Chi phí vật liệu quản lý	314.200.522	211.769.464
Chi phí đồ dùng văn phòng	508.226.105	594.119.010
Chi phí khấu hao tài sản cố định	409.744.836	394.115.440
Thuế, phí và lệ phí	1.095.276.117	891.585.479
Chi phí (hoàn nhập) dự phòng	586.556.115	473.897.846
Chi phí điện văn phòng	74.632.849	161.521.576
Chi phí thuê nhà	502.330.000	163.400.000
Chi phí tiếp khách	825.185.327	322.329.617
Chi phí quản lý doanh nghiệp khác	4.265.405.424	1.747.490.594
	15.358.134.955	12.169.386.660

6.7 Thu nhập khác

	Năm 2021 VND	Năm 2020 VND
Lãi từ thanh lý tài sản cố định	-	9.090.909
Thu nhập từ tiền điện, nước các kí ốt cho thuê	247.498.845	415.078.428
Thu nhập khác	64.326.245	254.250.203
	311.825.090	678.419.540

6.8 Chi phí khác

	Năm 2021 VND	Năm 2020 VND
Thù lao Hội đồng Quản trị, Ban Kiểm soát không trực tiếp tham gia điều hành	348.000.000	348.000.000
Chi phí điện nước các kí ốt cho thuê	246.065.767	334.815.446
Chi phí khác	165.303.693	48.212.391
	759.369.460	731.027.837

THUYẾT MINH BÁO CÁO TÀI CHÍNH

Cho năm tài chính kết thúc vào ngày 31 tháng 12 năm 2021

Bản thuyết minh này là một bộ phận không thể tách rời được đọc cùng với các báo cáo tài chính đính kèm.

6.9 Lãi cơ bản trên cổ phiếu

Việc tính toán lãi cơ bản trên cổ phiếu phân bổ cho các cổ đông sở hữu cổ phiếu phổ thông của Công ty được thực hiện trên cơ sở các số liệu sau:

	Năm 2021 VND	Năm 2020 VND
Lợi nhuận sau thuế của cổ đông của Công ty	19.238.352.824	17.211.860.700
Trừ: Số tạm trích quỹ khen thưởng, phúc lợi	-	-
Lợi nhuận để tính lãi cơ bản trên cổ phiếu	19.238.352.824	17.211.860.700
Số cổ phiếu bình quân lưu hành trong năm	4.159.600	4.159.600
Lãi cơ bản trên cổ phiếu (VND/cổ phiếu)	4.625	4.138

Số lượng cổ phiếu phổ thông đang lưu hành bình quân trong năm được tính như sau:

	Năm 2021 Cổ phiếu	Năm 2020 Cổ phiếu
Cổ phiếu phổ thông đang lưu hành đầu năm	4.159.600	4.159.600
Ảnh hưởng của cổ phiếu phổ thông phát hành trong năm	-	-
Cổ phiếu phổ thông đang lưu hành bình quân trong năm	4.159.600	4.159.600

6.10 Chi phí sản xuất kinh doanh theo yếu tố

	Năm 2021 VND	Năm 2020 VND
Chi phí nguyên liệu, vật liệu	113.872.765	125.775.590
Chi phí nhân công	26.531.822.274	20.699.530.537
Chi phí khấu hao tài sản cố định	1.772.427.220	1.738.079.574
Chi phí dịch vụ mua ngoài	7.351.462.526	3.622.183.331
Chi phí khác	6.827.437.536	6.409.153.414
	42.597.022.321	32.594.722.446

7. THÔNG TIN BỔ SUNG CHO CÁC KHOẢN MỤC TRÌNH BÀY TRONG BÁO CÁO LƯU CHUYỂN TIỀN TỆ

7.1 Tiền thu từ đi vay

	Năm 2021 VND	Năm 2020 VND
Tiền thu từ đi vay theo kế ước thông thường	912.886.402.000	387.447.196.000

7.2 Tiền trả nợ gốc vay

	Năm 2021 VND	Năm 2020 VND
Tiền trả nợ gốc vay theo kế ước thông thường	828.740.872.000	416.016.895.000

THUYẾT MINH BÁO CÁO TÀI CHÍNH

Cho năm tài chính kết thúc vào ngày 31 tháng 12 năm 2021

Bản thuyết minh này là một bộ phận không thể tách rời được đọc cùng với các báo cáo tài chính đính kèm.

8. CÔNG CỤ TÀI CHÍNH

Công ty có các tài sản tài chính như các khoản cho vay, các khoản phải thu khách hàng và các khoản phải thu khác, tiền mặt và tiền gửi phát sinh trực tiếp từ hoạt động của Công ty. Nợ phải trả tài chính của Công ty chủ yếu bao gồm các khoản nợ vay, các khoản phải trả người bán và các khoản phải trả khác. Mục đích chính của các khoản nợ phải trả tài chính này là nhằm huy động các nguồn tài chính phục vụ cho các hoạt động của Công ty.

Công ty chịu rủi ro thị trường, rủi ro tín dụng và rủi ro thanh khoản.

Nhiệm vụ quản lý rủi ro là nhiệm vụ không thể thiếu cho toàn bộ hoạt động kinh doanh của Công ty. Công ty đã xây dựng hệ thống kiểm soát nhằm đảm bảo sự cân bằng ở mức độ hợp lý giữa chi phí khi rủi ro phát sinh và chi phí quản lý rủi ro. Ban Giám đốc liên tục theo dõi quy trình quản lý rủi ro nhằm đảm bảo sự cân bằng hợp lý giữa rủi ro và kiểm soát rủi ro.

Ban Giám đốc xem xét và thống nhất áp dụng các chính sách quản lý cho những rủi ro nói trên như sau:

i. Rủi ro thị trường

Rủi ro thị trường là rủi ro mà giá trị hợp lý của các luồng tiền trong tương lai của các công cụ tài chính sẽ biến động theo những thay đổi của giá thị trường. Rủi ro thị trường có bốn loại rủi ro: rủi ro lãi suất, rủi ro tiền tệ, rủi ro về giá hàng hóa và rủi ro về giá khác, chẳng hạn như rủi ro về giá cổ phần.

Rủi ro lãi suất

Rủi ro lãi suất là rủi ro mà giá trị hợp lý hoặc các luồng tiền trong tương lai của một công cụ tài chính sẽ biến động theo những thay đổi của lãi suất thị trường. Rủi ro thị trường do thay đổi lãi suất của Công ty chủ yếu liên quan đến tiền, các khoản tiền gửi ngắn hạn, và các khoản vay của Công ty.

Công ty quản lý rủi ro lãi suất bằng cách phân tích tình hình cạnh tranh trên thị trường để có được lãi suất có lợi cho mục đích của Công ty và vẫn nằm trong giới hạn quản lý rủi ro của mình.

Rủi ro ngoại tệ

Rủi ro ngoại tệ là rủi ro mà giá trị hợp lý của các luồng tiền trong tương lai của các công cụ tài chính sẽ biến động theo những thay đổi của tỷ giá hối đoái. Công ty chịu rủi ro do sự thay đổi của tỷ giá hối đoái liên quan trực tiếp đến hoạt động kinh doanh của Công ty.

Rủi ro về giá cổ phiếu

Các cổ phiếu do Công ty nắm giữ bị ảnh hưởng bởi các rủi ro thị trường phát sinh từ tính không chắc chắn về giá trị tương lai của các cổ phiếu đầu tư. Công ty quản lý rủi ro về giá cổ phiếu bằng cách thiết lập hạn mức đầu tư. Hội đồng Quản trị của Công ty cũng xem xét và phê duyệt các quyết định đầu tư vào cổ phiếu. Công ty đánh giá rủi ro về giá cổ phiếu là không đáng kể.

ii. Rủi ro tín dụng

Rủi ro tín dụng là rủi ro mà một bên tham gia trong một công cụ tài chính hoặc hợp đồng giao dịch không thực hiện được nghĩa vụ của mình, dẫn đến tổn thất về tài chính. Công ty có rủi ro tín dụng từ các hoạt động kinh doanh của mình (chủ yếu là tài khoản phải thu khách hàng), và từ hoạt động tài chính của mình, bao gồm tiền gửi ngân hàng, nghiệp vụ ngoại hối và các công cụ tài chính khác.

THUYẾT MINH BÁO CÁO TÀI CHÍNH

Cho năm tài chính kết thúc vào ngày 31 tháng 12 năm 2021

Bản thuyết minh này là một bộ phận không thể tách rời được đọc cùng với các báo cáo tài chính đính kèm.

Phải thu khách hàng

Công ty thường xuyên theo dõi các khoản phải thu chưa thu được. Đối với các khách hàng lớn, Công ty xem xét sự suy giảm trong chất lượng tín dụng của từng khách hàng tại ngày lập báo cáo. Công ty tìm cách duy trì sự kiểm soát chặt chẽ các khoản phải thu tồn đọng và bố trí nhân sự kiểm soát tín dụng để giảm thiểu rủi ro tín dụng. Trên cơ sở này và việc các khoản phải thu khách hàng của Công ty có liên quan đến nhiều khách hàng khác nhau, rủi ro tín dụng không tập trung đáng kể vào một khách hàng nhất định.

Tiền gửi ngân hàng

Công ty chủ yếu duy trì số dư tiền gửi tại các ngân hàng được nhiều người biết đến tại Việt Nam. Rủi ro tín dụng của số dư tiền gửi tại các ngân hàng được quản lý bởi bộ phận ngân quỹ của Công ty theo chính sách của Công ty. Rủi ro tín dụng tối đa của Công ty đối với các khoản mục trên bảng cân đối kế toán tại ngày kết thúc năm tài chính là giá trị ghi sổ như trình bày trong Thuyết minh số 5.1. Công ty nhận thấy mức độ tập trung rủi ro tín dụng đối với khoản tiền gửi ngân hàng là thấp.

iii. Rủi ro thanh khoản

Rủi ro thanh khoản là rủi ro mà Công ty sẽ gặp khó khăn khi thực hiện các nghĩa vụ tài chính do thiếu vốn. Rủi ro thanh khoản của Công ty chủ yếu phát sinh từ việc các tài sản tài chính và nợ phải trả tài chính có thời điểm đáo hạn lệch nhau.

Công ty giảm thiểu rủi ro thanh khoản bằng cách duy trì một lượng tiền mặt và các khoản tương đương tiền và các khoản vay ngân hàng ở mức mà Ban Giám đốc cho rằng đủ để đáp ứng cho các hoạt động của Công ty và giảm thiểu rủi ro do những biến động của luồng tiền.

Bảng dưới đây tổng hợp thời hạn thanh toán của các khoản nợ phải trả tài chính của Công ty dựa trên các khoản thanh toán dự kiến trên hợp đồng cơ sở chưa được chiết khấu:

	Dưới 1 năm VND	Từ 1 đến 5 năm VND	Tổng cộng VND
Ngày 31 tháng 12 năm 2021			
Phải trả người bán	2.359.874.674	-	2.359.874.674
Chi phí phải trả	555.193.728	-	555.193.728
Phải trả khác	2.757.889.361	-	2.757.889.361
Các khoản nhận ký quỹ và ký cược	-	1.685.499.242	1.685.499.242
Các khoản vay và nợ thuê tài chính	123.530.000.000	-	123.530.000.000
	129.202.957.763	1.685.499.242	130.888.457.005
Ngày 01 tháng 01 năm 2021			
Phải trả người bán	2.188.686.300	-	2.188.686.300
Chi phí phải trả	551.309.999	-	551.309.999
Phải trả khác	1.651.727.918	-	1.651.727.918
Các khoản nhận ký quỹ và ký cược	-	1.400.686.667	1.400.686.667
Các khoản vay và nợ thuê tài chính	39.384.470.000	-	39.384.470.000
	43.776.194.217	1.400.686.667	45.176.880.884

Công ty cho rằng mức độ tập trung rủi ro đối với việc trả nợ là thấp. Công ty có đủ khả năng tiếp cận các nguồn vốn cần thiết.

Tài sản đảm bảo

Công ty đã cầm cố khoản tiền gửi có kỳ hạn, hàng tồn kho, quyền đòi nợ và các tài sản gắn liền với đất vào các khoản vay (Thuyết minh số 5.2, 5.9, 5.11, 5.12 và 5.19).

THUYẾT MINH BÁO CÁO TÀI CHÍNH

Cho năm tài chính kết thúc vào ngày 31 tháng 12 năm 2021

Bản thuyết minh này là một bộ phận không thể tách rời được đọc cùng với các báo cáo tài chính đính kèm.

iv. Giá trị hợp lý

(1) So sánh giá trị hợp lý và giá trị ghi sổ

	Giá trị ghi sổ		Giá trị hợp lý (*)	
	31/12/2021 VND	01/01/2021 VND	31/12/2021 VND	01/01/2021 VND
Tài sản tài chính				
Các khoản đầu tư nắm giữ đến ngày đáo hạn	20.000.000.000	-	20.000.000.000	-
Phải thu khách hàng	83.833.623.954	45.035.305.991	81.943.120.596	43.731.358.748
Phải thu các bên liên quan	3.047.770	6.548.511	3.047.770	6.548.511
Phải thu khác	1.752.495.673	1.163.853.829	1.752.495.673	1.163.853.829
Các khoản cầm cố, ký quỹ, ký cược	546.890.000	423.190.000	546.890.000	423.190.000
Tài sản tài chính sẵn sàng để bán				
Tiền và các khoản tương đương tiền	24.386.620.113	65.706.224.630	24.386.620.113	65.706.224.630
	130.522.677.510	112.335.122.961	128.632.174.152	111.031.175.718
Nợ phải trả tài chính				
Nợ phải trả tài chính được xác định theo giá trị phân bổ				
Phải trả người bán	2.359.874.674	2.188.686.300	2.359.874.674	2.188.686.300
Chi phí phải trả	555.193.728	551.309.999	555.193.728	551.309.999
Phải trả khác	2.757.889.361	1.651.727.918	2.757.889.361	1.651.727.918
Các khoản nhận ký quỹ và ký cược	1.685.499.242	1.400.686.667	1.685.499.242	1.400.686.667
Các khoản vay và nợ thuê tài chính	123.530.000.000	39.384.470.000	123.530.000.000	39.384.470.000
	130.888.457.005	45.176.880.884	130.888.457.005	45.176.880.884

(*) Giá trị hợp lý của tài sản và nợ phải trả tài chính không được đánh giá và xác định một cách chính thức vào ngày 31 tháng 12 năm 2021 và ngày 01 tháng 01 năm 2021. Tuy nhiên, Ban Giám đốc đánh giá giá trị hợp lý của những tài sản và phải trả tài chính này không có chênh lệch trọng yếu với giá trị ghi sổ của chúng tại ngày kết thúc kỳ kế toán.

(2) Cơ sở xác định giá trị hợp lý

Các khoản phải thu khách hàng và các khoản phải thu khác

Giá trị hợp lý của các khoản phải thu khách hàng và các khoản phải thu khác, không bao gồm các khoản phải thu và phải trả theo tiến độ kế hoạch hợp đồng xây dựng, được ước tính theo giá trị hiện tại của dòng tiền trong tương lai, được chiết khấu theo lãi suất thị trường tại ngày báo cáo. Giá trị hợp lý của các công cụ này được xác định chỉ nhằm mục đích thuyết minh thông tin.

Nợ phải trả tài chính phi phái sinh

Giá trị hợp lý, xác định chỉ nhằm mục đích thuyết minh thông tin, được tính dựa trên giá trị hiện tại của dòng tiền tương lai trả gốc và lãi, được chiết khấu theo lãi suất thị trường tại ngày kết thúc niên độ kế toán.

v. Phòng ngừa rủi ro

Công ty không áp dụng chính sách kế toán phòng ngừa rủi ro.



1302
CÔNG TY
VẬT LIỆU
XÂY DỰNG
VÀ CHẤT ĐÓT
ĐỒNG NAI
I.D

THUYẾT MINH BÁO CÁO TÀI CHÍNH

Cho năm tài chính kết thúc vào ngày 31 tháng 12 năm 2021

Bản thuyết minh này là một bộ phận không thể tách rời được đọc cùng với các báo cáo tài chính đính kèm.

9. CÁC THÔNG TIN KHÁC

9.1 Giao dịch và số dư với các bên liên quan

Các bên liên quan với Công ty bao gồm: các thành viên quản lý chủ chốt, các cá nhân có liên quan với các thành viên quản lý chủ chốt và các bên liên quan khác.

9.1.1 Giao dịch và số dư với các thành viên quản lý chủ chốt và các cá nhân có liên quan với các thành viên quản lý chủ chốt

Thu nhập của các thành viên quản lý chủ chốt như sau:

	Năm 2021 VND	Năm 2020 VND
Lương, thưởng Ban Giám đốc		
Lương thưởng Ban Giám đốc (chưa bao gồm thù lao của thành viên Hội đồng Quản trị kiêm nhiệm)	1.495.398.321	1.632.265.000
Thù lao Hội đồng Quản trị, Ban Kiểm soát		
Thành viên không trực tiếp điều hành	348.000.000	348.000.000
Thành viên trực tiếp điều hành	811.155.914	870.000.000
	<u>2.654.554.235</u>	<u>2.850.265.000</u>

Trong năm, Công ty có phát sinh nghiệp vụ chủ yếu với các thành viên quản lý chủ chốt như sau:

Bên liên quan	Nội dung nghiệp vụ	Năm 2021 VND	Năm 2020 VND
Bà Nguyễn Thị Kim Oanh	Thu tiền cho vay	-	11.530.000.000

9.1.2 Giao dịch và số dư với các bên liên quan khác

Trong năm, Công ty có phát sinh nghiệp vụ chủ yếu với các công ty có liên quan như sau:

Bên liên quan	Nội dung nghiệp vụ	Năm 2021 VND	Năm 2020 VND
Công ty TNHH Thực phẩm Rạng Đông	Bán hàng hóa	94.743.131	98.080.088

Số dư với các bên liên quan khác:

Bên liên quan	Nội dung	31/12/2021 VND	01/01/2021 VND
Công ty TNHH Thực phẩm Rạng Đông	Phải thu khách hàng ngắn hạn	3.047.770	6.548.511

9.2 Thông tin bộ phận

9.2.1 Bộ phận theo lĩnh vực kinh doanh

Công ty hoạt động trong một lĩnh vực kinh doanh duy nhất là kinh doanh các sản phẩm xăng dầu, nhớt, các chất bôi trơn và khí dầu mỏ hoá lỏng, chất đốt.

9.2.2 Bộ phận theo khu vực địa lý

Hoạt động Công ty diễn ra trên toàn lãnh thổ Việt Nam, tập trung ở các tỉnh thành miền Đông Nam Bộ như Đồng Nai, Thành phố Hồ Chí Minh, Bình Dương, Bà Rịa – Vũng Tàu, Bình Phước...

CÔNG TY CỔ PHẦN VẬT LIỆU XÂY DỰNG VÀ CHẤT ĐÓT ĐỒNG NAI
255B Phạm Văn Thuận, Phường Tân Mai, Thành phố Biên Hòa, tỉnh Đồng Nai

THUYẾT MINH BÁO CÁO TÀI CHÍNH

Cho năm tài chính kết thúc vào ngày 31 tháng 12 năm 2021

Bản thuyết minh này là một bộ phận không thể tách rời được đọc cùng với các báo cáo tài chính đính kèm.

9.3 Các sự kiện phát sinh sau ngày kết thúc năm tài chính

Không có sự kiện quan trọng nào phát sinh sau ngày kết thúc năm tài chính (ngày 31 tháng 12 năm 2021) cho đến thời điểm lập Báo cáo này, yêu cầu phải điều chỉnh số liệu hoặc công bố trong Báo cáo tài chính.

MAI VĂN QUÝ
Người lập biểu

BÙI THỊ NGỌC DIỄM
Kế toán trưởng



VŨ HOÀNG HUYNH
Giám đốc

Đồng Nai, ngày 03 tháng 03 năm 2022

TỈNH
H. BIÊN HÒA

C. P. N.

